

# FOCUS ORIENTATION - AFFECTATION - DÉCROCHAGE SELON LE GENRE

ANNÉE SCOLAIRE 2023

La présente publication souligne les différences selon le genre en matière de parcours, de choix d'orientation, de poursuite d'études et de décrochage scolaire entre filles et garçons.

L'objet de ce focus est d'apporter une vision globale de l'orientation, l'affectation et le décrochage selon le genre pour sensibiliser la communauté éducative afin que la promotion de l'égalité entre filles et garçons se poursuive dans l'académie.

A l'instar des précédentes éditions, il apparait que les filles s'orientent davantage vers la 2<sup>de</sup> générale et technologique. Elles sont par ailleurs plus nombreuses à poursuivre leurs études dans l'enseignement supérieur, et leur taux de décrochage reste important dans la voie professionnelle.

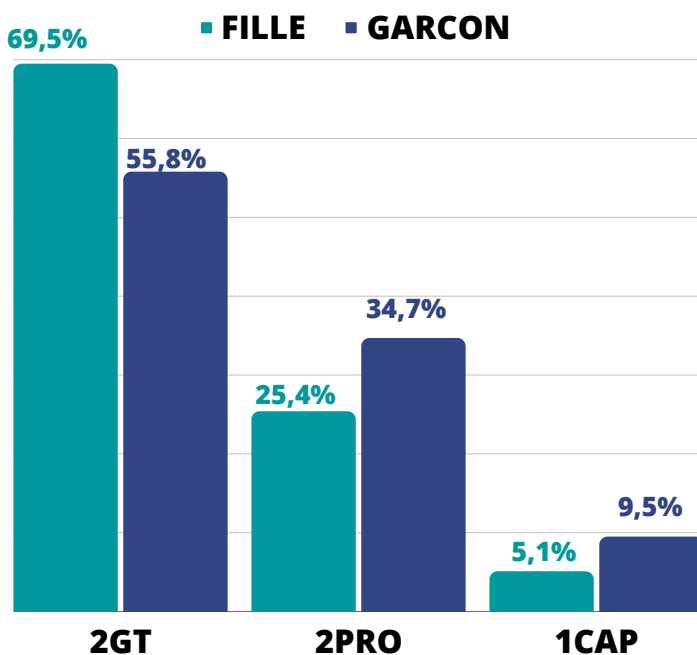
Pour cette année, les garçons sont plus nombreux à se diriger vers la 1<sup>ère</sup> générale.

## Orientation pré-bac



### APRÈS LA 3<sup>ÈME</sup>

- Répartition des décisions d'orientation post-3<sup>ème</sup> selon le genre



A l'issue de la 3<sup>ème</sup>, les filles ont un taux de passage en 2<sup>de</sup> GT de **69,5%** (National : 70%) contre **55,8%** (National : 58,1%) pour les garçons. Le taux de passage en 2GT est donc plus favorable aux filles avec un écart de 13,7 points par rapport aux garçons. Cet écart a diminué par rapport à celui observé en 2022 (-1,5 pts).

De manière concomitante, les décisions de passage pour les garçons sont plus massivement prononcées vers la voie professionnelle avec un taux de **9,5%** (National : 12,1%) pour la 1<sup>ère</sup> année de CAP et de **34,7%** (National : 29,9%) pour la 2<sup>de</sup> professionnelle. En ce qui concerne les filles, le passage en 1<sup>ère</sup> année de CAP est de **5,1%** (National : 6,7%) et en 2<sup>de</sup> professionnelle de **25,4%** (National : 23,2%).

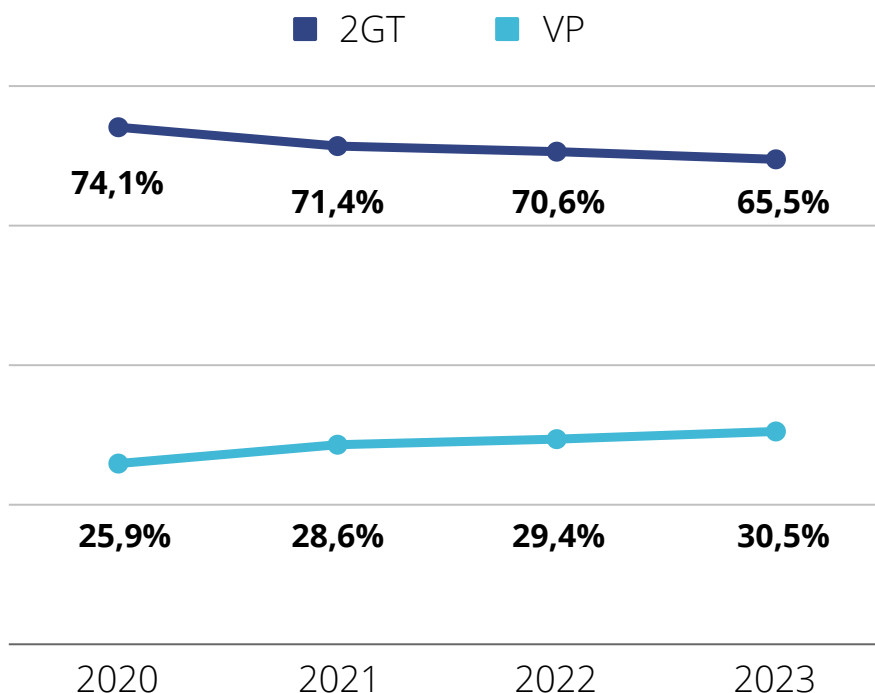
# 02 Orientation pré-bac

## APRÈS LA 3ÈME

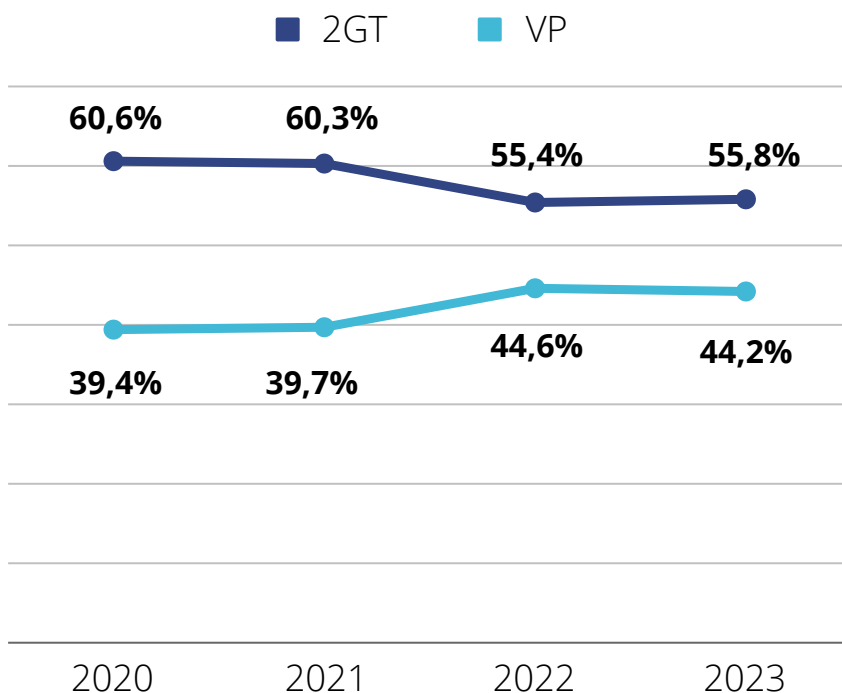
### • ÉVOLUTION DES DÉCISIONS D'ORIENTATION DES FILLES

On observe une baisse du taux de décision d'orientation vers la 2<sup>de</sup> GT pour les filles. Ce taux est en baisse depuis 2020 mais demeure supérieur à la moyenne académique (61,5%).

A contrario, les décisions d'orientation vers la voie professionnelle augmentent de 1,4 pts en 2023. **30,5%** s'orientent vers la voie professionnelle



### • ÉVOLUTION DES DÉCISIONS D'ORIENTATION DES GARÇONS



Il y a une légère augmentation de l'écart des décisions d'orientation entre la voie professionnelle et la 2<sup>de</sup> générale et technologique pour les garçons entre 2022 et 2023. En 2022, cet écart était de 10,8 points, et en 2023, il est passé à 11,6 points.

En 2022, les choix d'orientation vers la 2<sup>de</sup> GT s'élevaient à **55,8%** pour les garçons, tandis que **44,2%** se portent sur la voie professionnelle. Taux qui reste relativement stable entre 2022 et 2023.

En 2023, bien que l'écart ait augmenté, une majorité de garçons optent pour la 2<sup>de</sup> générale et technologique, avec 55,8 % de taux de passage.

# 03 Orientation pré-bac

## APRÈS LA 2GT



**64,9% DES FILLES ET 67,3% DES GARÇONS REÇOIVENT UNE DÉCISION D'ORIENTATION EN 1ÈRE GÉNÉRALE**

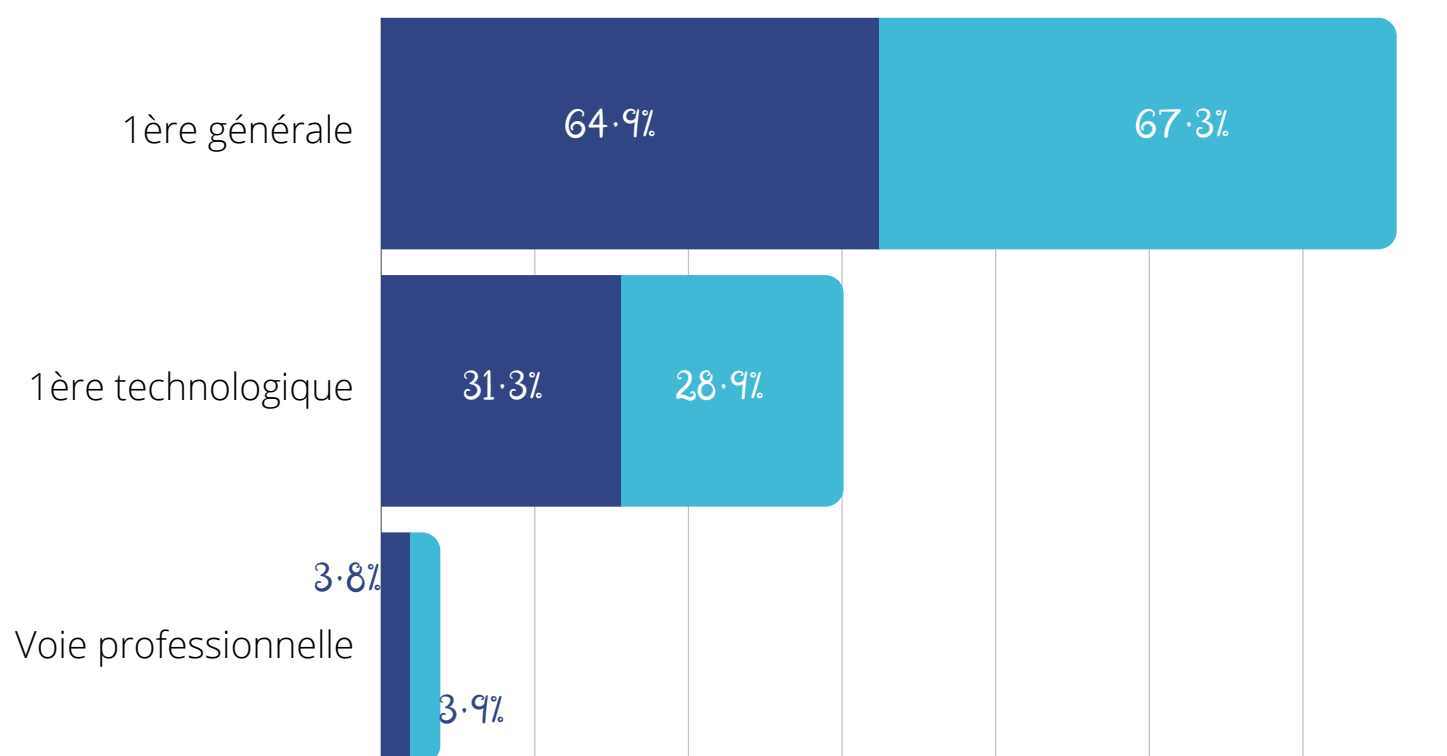
### Répartition des décisions d'orientation post 2nde GT selon le genre

La 1ère générale présente une supériorité numérique des garçons : **67,3%** (National : 63,9%) contre **64,9%** des filles (National : 68,5%). Pour cette année, les garçons sont manifestement plus nombreux à se diriger vers la 1ère générale, soit 2,4 points d'écart (68,2% en 2022).

Pour la 1ère technologique, le taux de décisions est de **28,9%** (National : 31,4%) pour les garçons et **31,3%** (National : 28%) pour les filles, soit un écart de 2,4 points. En 2022, cet écart était de 2,8 points, il s'est donc réduit de 0,2 point.

Pour la voie professionnelle, le taux de décisions est de **3,9%** pour les garçons et **3,8%** pour les filles, soit un écart de 0,1 point.

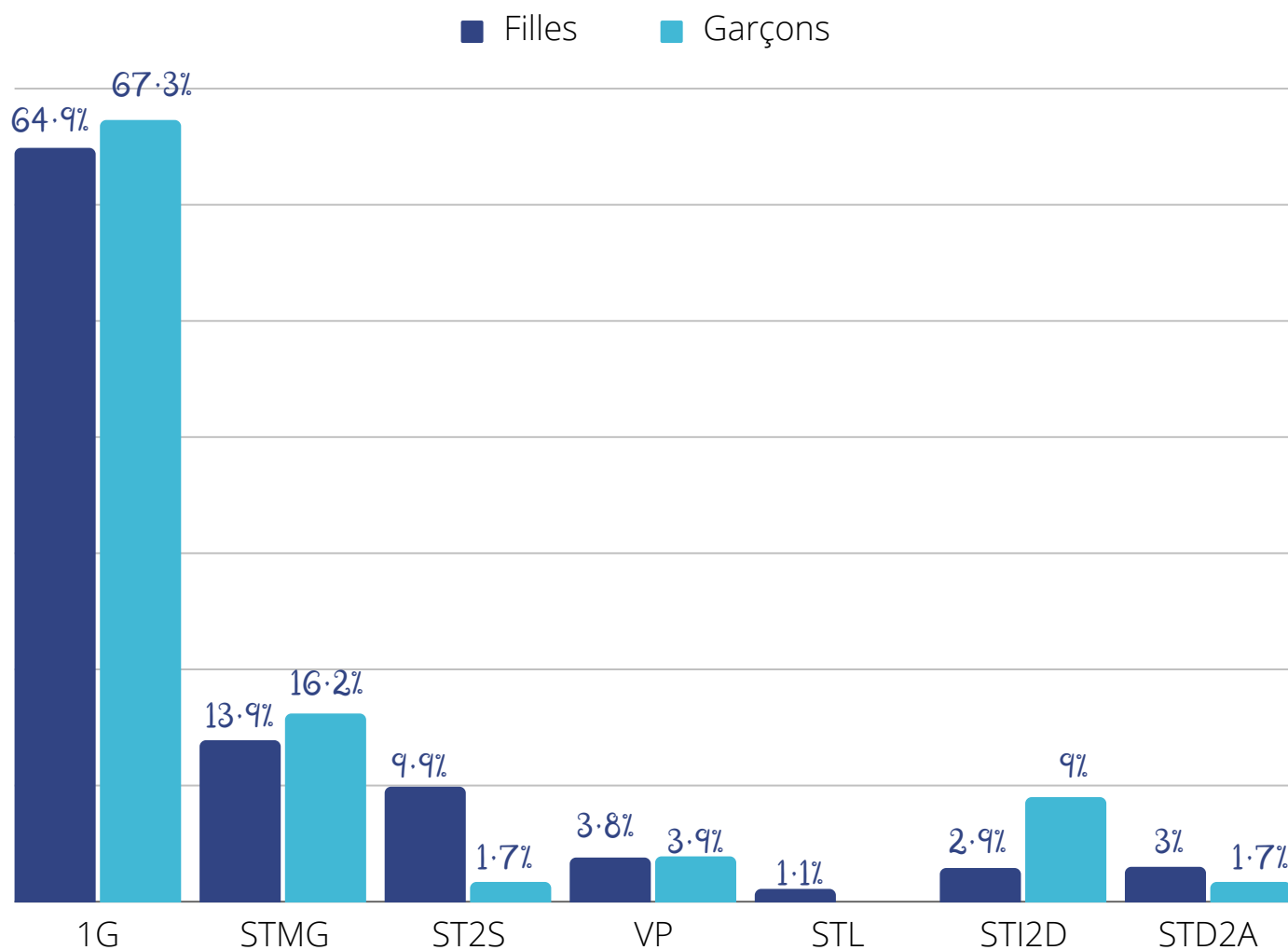
■ Fille ■ Garçon



# 04 Orientation pré-bac

## APRÈS LA 2GT

A L'INSTAR DES ANNÉES PRÉCÉDENTES, LA SÉRIE ST2S EST LA PLUS DEMANDÉE ET OBTENUE PAR LES FILLES. LES SÉRIES STMG ET STI2D SONT PLUS PLÉBISCITÉES PAR LES GARÇONS.



L'analyse de la répartition du taux de décisions d'orientation des filles et celui des garçons au sein des différentes séries de 1ère met en évidence une mixité très relative. Les séries technologiques STI2D, ST2S et STMG présentent des choix d'orientation très marqués par le genre.

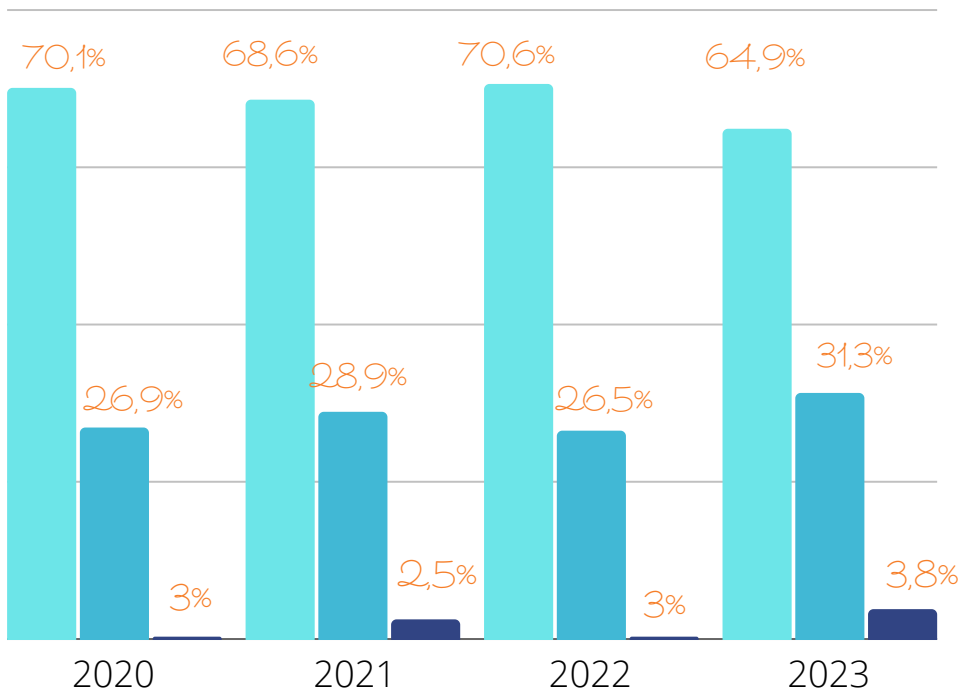
Les séries STI2D et STMG sont choisies de préférence par les garçons, alors que les filles optent majoritairement pour la série ST2S lorsqu'elles souhaitent poursuivre en voie technologique.

# 05 Orientation pré-bac

## APRÈS LA 2GT

### • ÉVOLUTION DES DÉCISIONS D'ORIENTATION DES FILLES

■ 1G ■ 1TECHNO ■ VP



**Diminution des décisions d'orientation vers la 1ère générale pour les filles.**

Les décisions d'orientation vers la 1ère générale ont nettement diminué au profit de la 1ère technologique. Le pourcentage de l'année scolaire 2023 de 1ère générale est le plus bas depuis 4 ans.

### • ÉVOLUTION DES DÉCISIONS D'ORIENTATION DES GARÇONS

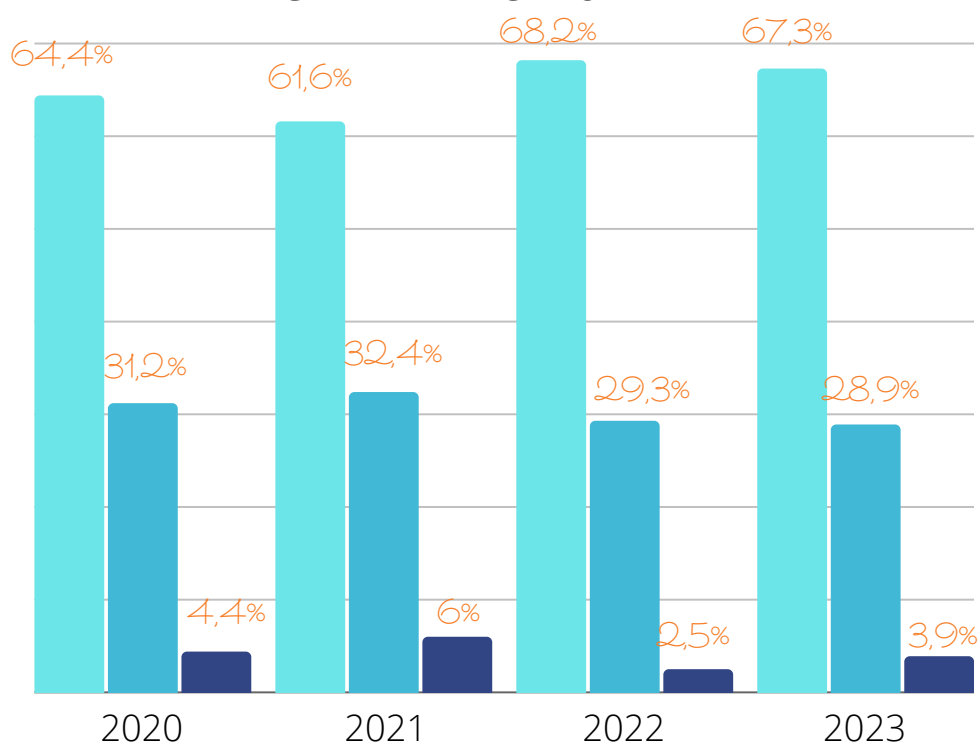
■ 1G ■ 1TECHNO ■ VP



**Diminution des décisions d'orientation vers la 1ère générale pour les garçons.**

Malgré une supériorité numérique des garçons en 1ère générale. Le taux de ces décisions d'orientation connaît une légère diminution de 0,9 point par rapport à 2022.

La réorientation en voie professionnelle a augmenté de 1,4 points en 2023.



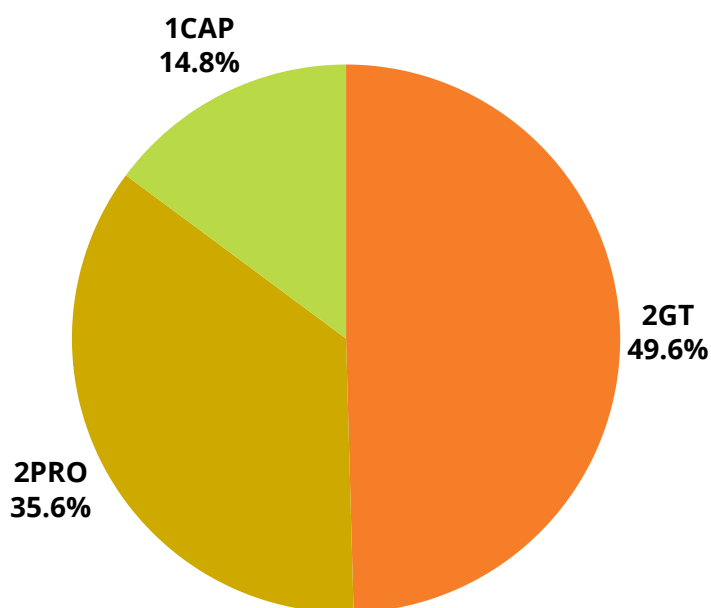
# 06 Affectation pré-bac

## APRÈS LA 3ÈME

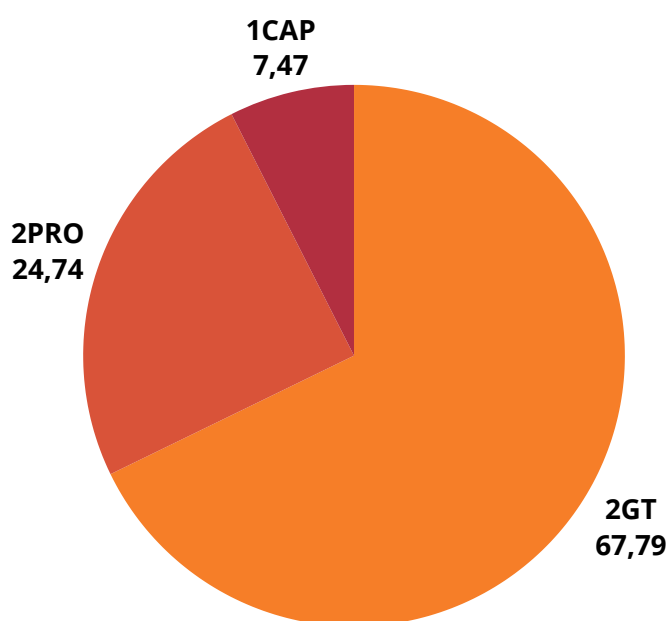
- La 2nde générale est toujours majoritairement plébiscitée par les filles 67,79% contre 49,56% pour les garçons. L'écart entre les filles et les garçons, a augmenté de 1,4 points pour l'année 2023.
- Le taux d'affectés en 2nde générale et technologique a diminué pour les garçons de -1,9 points par rapport à 2022.
- Les garçons s'orientent davantage vers la voie professionnelle : 50,4% (1,9 par rapport à 2022). L'écart entre les filles et les garçons pour la voie professionnelle est de 18,19 points (+1,08 points par rapport à 2022).

### • RÉPARTITION DES AFFECTÉS EN FONCTION DU GENRE

#### Garçons



#### Filles



# 07

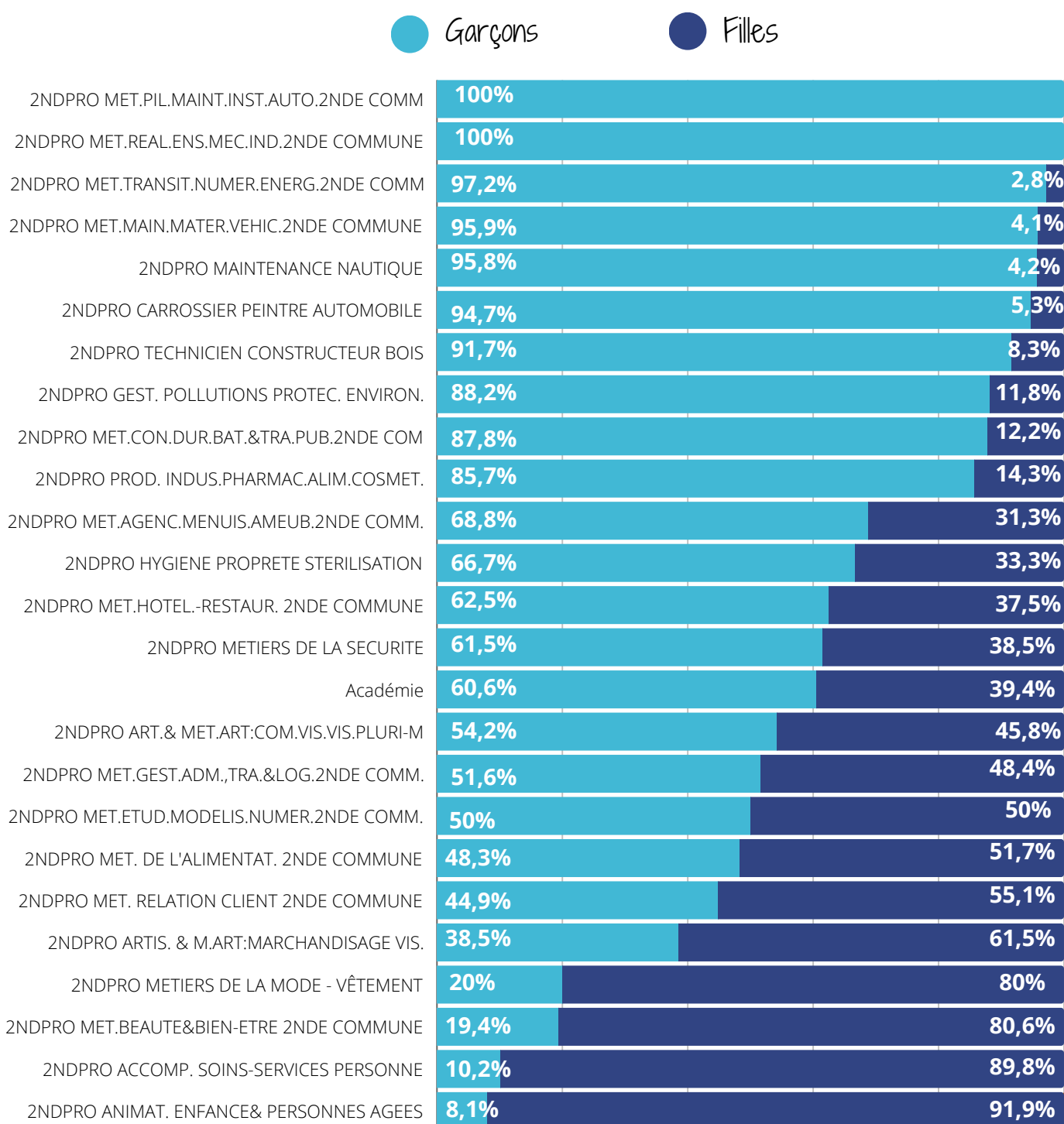
## • Répartition des élèves affectés en 2nde professionnelle selon le genre

La répartition des affectations en 2nde professionnelle est largement marquée par les stéréotypes garçons/filles.

Deux spécialités de 2ndes professionnelles recueillent 100% des affectations masculines et les garçons représentent **60,6%** des affectés sur la totalité des formations de 2nde professionnelle.

**39,4%** des filles sont affectés majoritairement dans les formations telles que métiers de la beauté et du bien-être ; Accompagnement, soins & services à la personne et Animation enfance & personnes âgées.

La 2nde professionnelle qui présente la plus grande mixité est la 2nde professionnelle « métiers des études et de la modélisation numérique et du bâtiment », soit 50% des affectés.



# 08

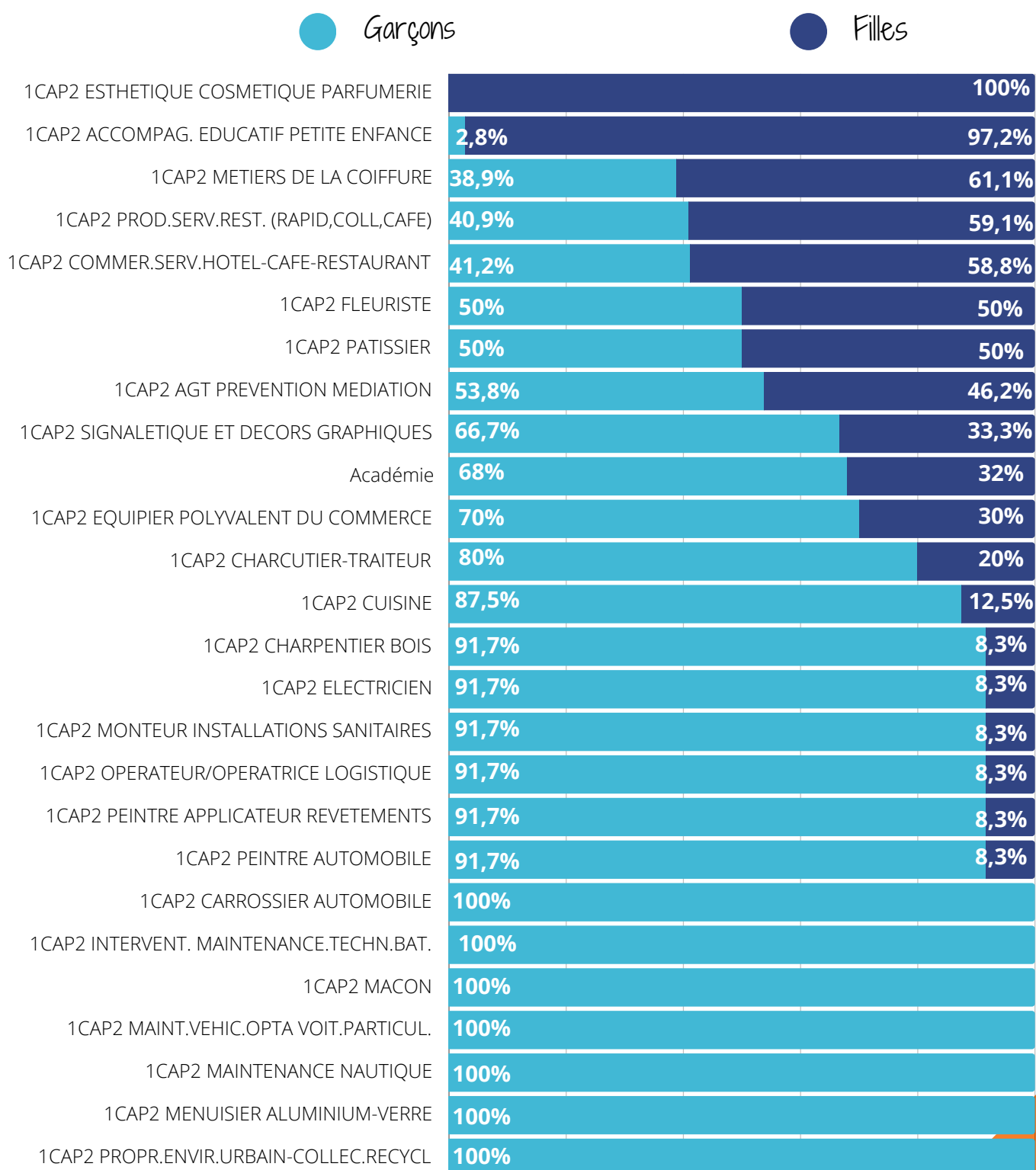
## • Répartition des élèves affectés en 1ère année de CAP selon le genre

La répartition des affectations en 1ère année de CAP est largement marquée par les stéréotypes masculins/féminins.

Sept spécialités de 1ères années de CAP recueillent 100% des affectations masculines et les garçons représentent **68,0%** des affectations sur la totalité des formations de 1ère année de CAP.

**32,0%** des filles sont affectés majoritairement dans les formations telles que « esthétique, cosmétique parfumerie » ; « accompagnement éducatif petite-enfance ».

Les formations de 1ère année de CAP qui présentent la plus grande mixité, sont les formations « pâtissier » et « fleuriste ».





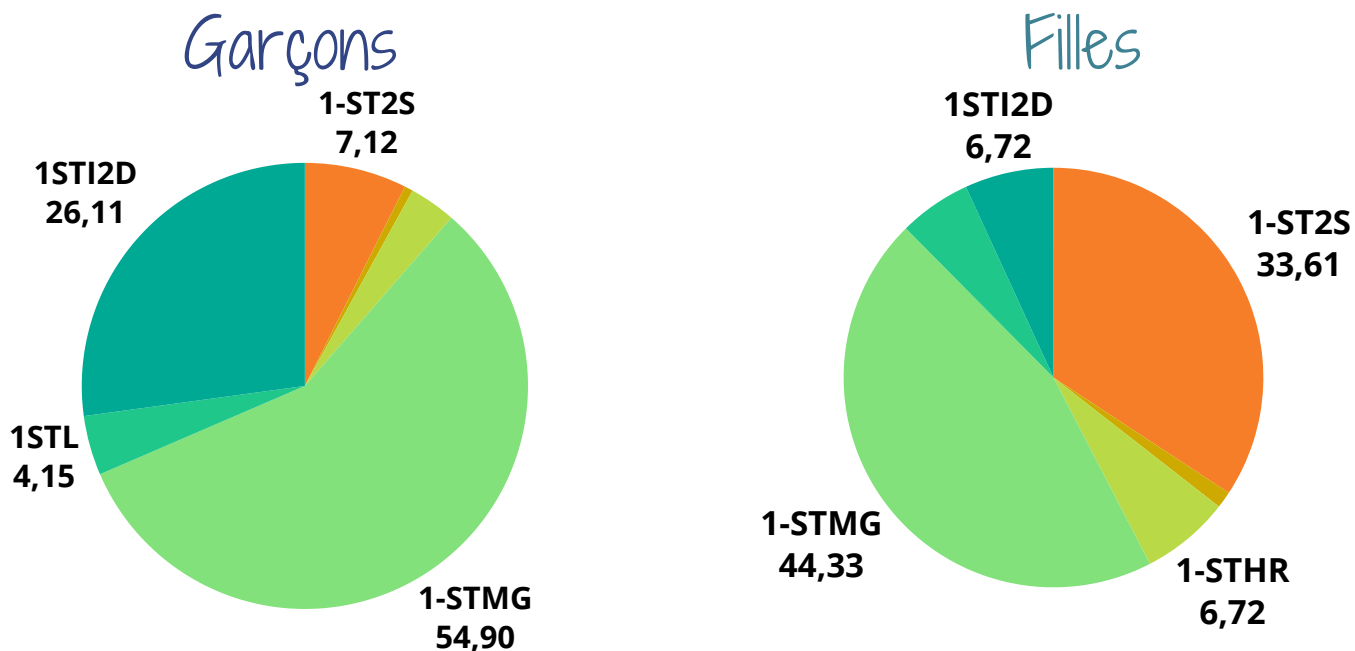
# 09

## L'affectation APRÈS LA 2NDE GT

- Répartition des élèves affectés selon le genre

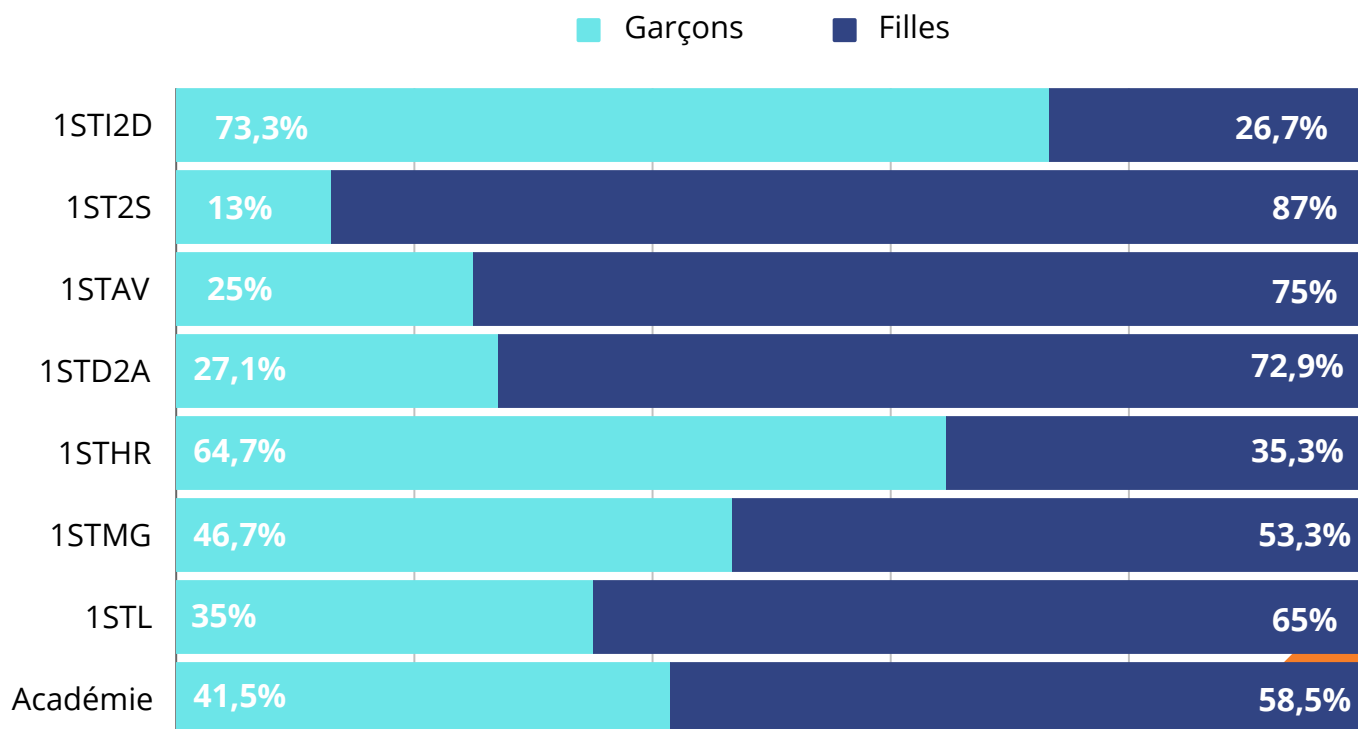
Les séries qui présentent la plus grande mixité, sont la 1ère STMG avec un taux de **54,90%** pour les garçons et **44,33%** chez les filles.

La 1ère ST2S est toujours majoritairement plébiscitée par les filles **33,61%** contre **7,12%** pour les garçons. Les garçons s'orientent davantage vers la 1ère STI2D avec un taux de **26,11%** contre **6,72%** pour les filles.



- Répartition des élèves affectés selon le genre et de la formation d'accueil

Comme les années précédentes, les affectations restent très marquées par des choix différenciés entre garçons et filles : davantage de garçons sont affectés en 1ère STI2D (**73,3%**), tandis que les filles restent majoritaires dans la série ST2S (**87%**)



# 10

## Accès à l'enseignement supérieur via Parcoursup

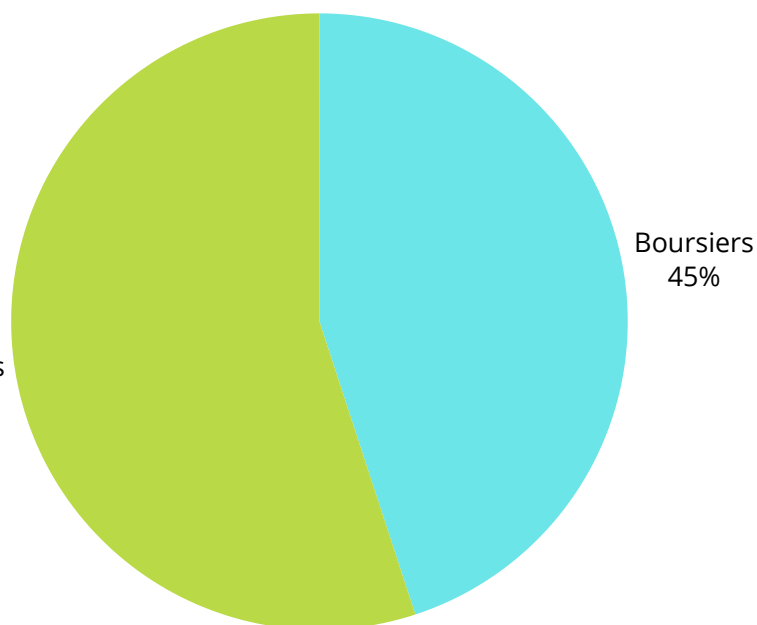
### CHOIX D'ORIENTATION POST-BAC

- Répartition sexuée des candidats ayant confirmé au moins un voeu

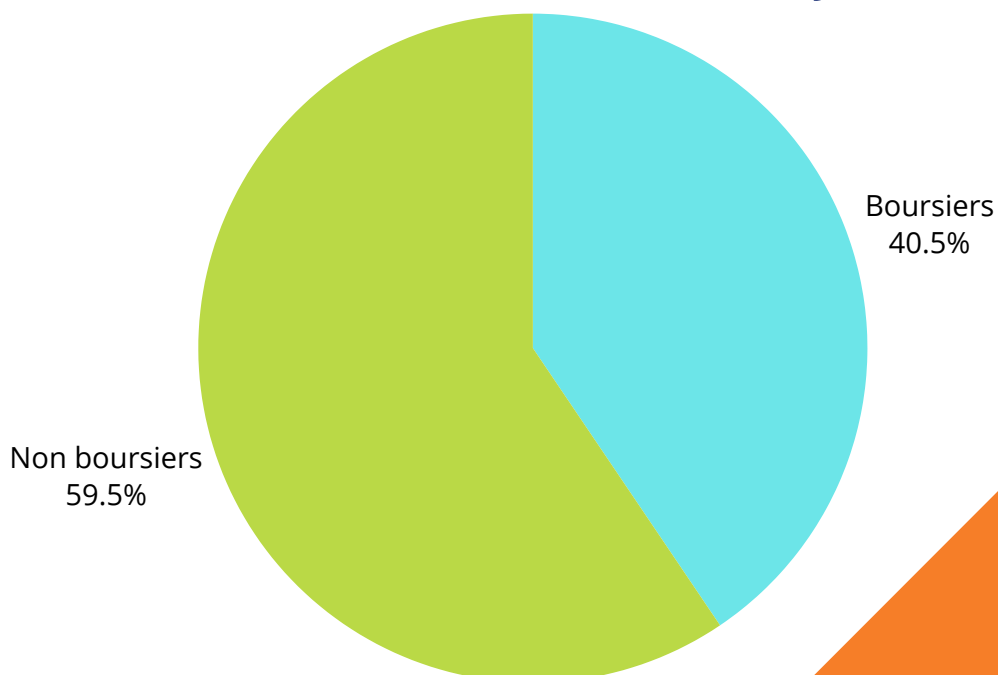
57% des candidats ayant au moins confirmé un voeu en procédure principale sont des filles

- Part des lycéens boursiers selon le genre

Filles



Garçons



# 11

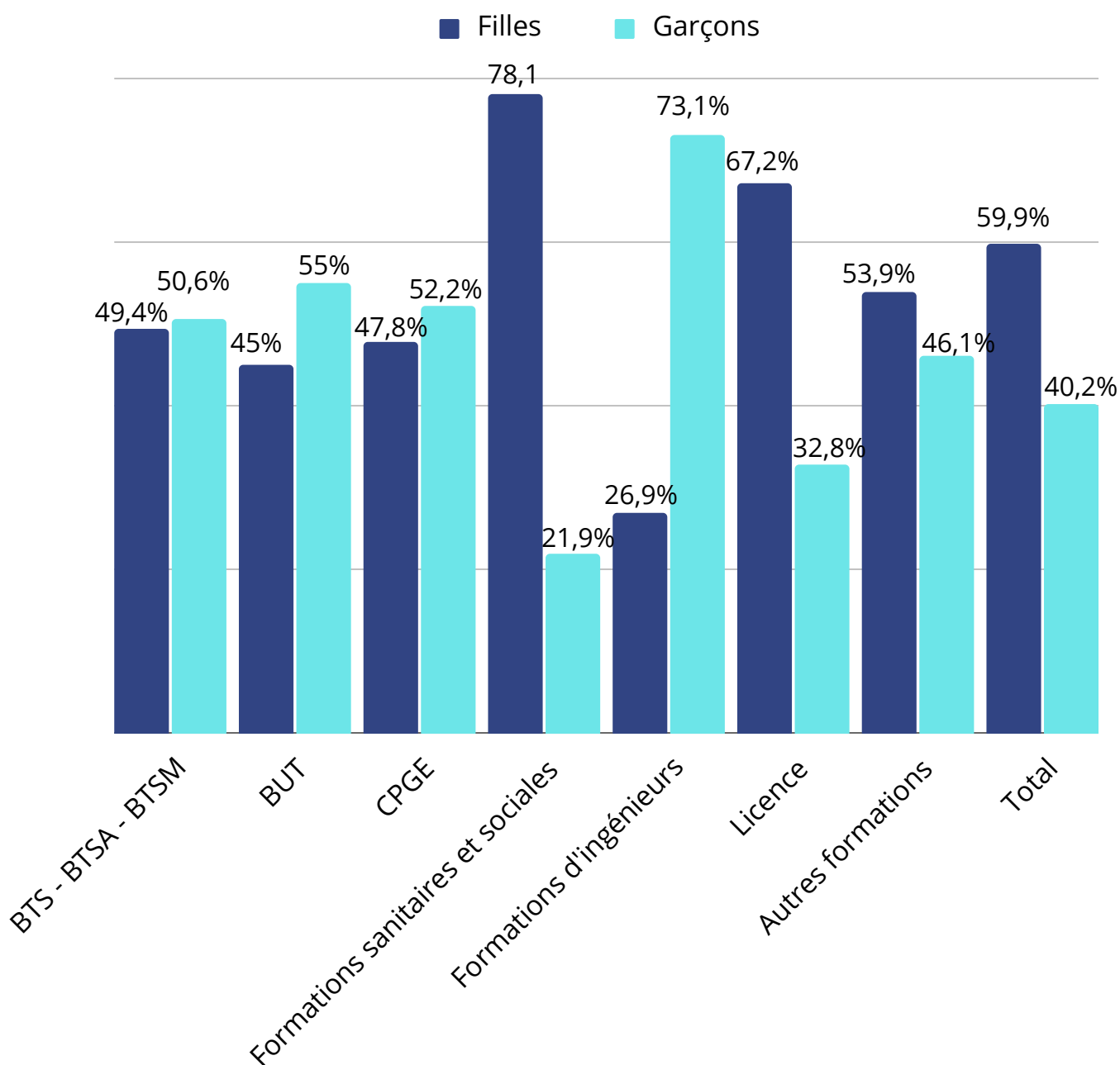
- Répartition des vœux confirmés selon le type de formation d'accueil et le genre - Tous candidats

On constate que les filles sont plus nombreuses à émettre des candidatures toutes formations confondues, exceptés en BUT, BTS et dans les formations d'ingénieurs.

Ainsi, elles sont **44,0%** à avoir confirmé un vœu en BUT contre **56,0%** des garçons.

Les garçons sont plus nombreux à formuler des vœux vers les formations sélectives longues, en particulier les formations d'ingénieurs ou d'écoles de commerce, mais aussi pour les BTS du domaine de la production où ils sont surreprésentés.

Les filles plébiscitent plutôt les formations longues de type licences et celles des secteurs de la santé et du social.

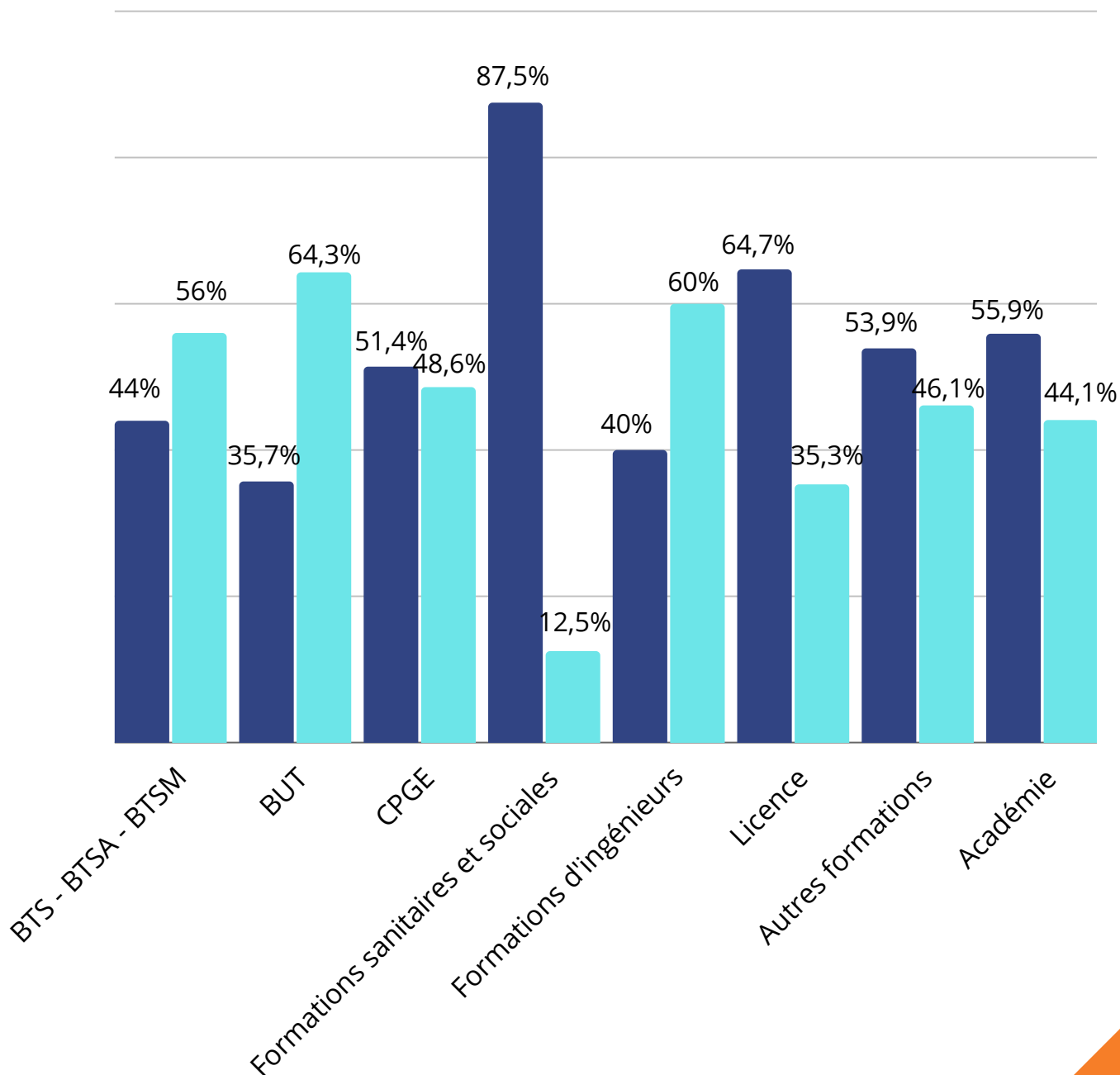


# 12

- Répartition des propositions acceptées par type de formation et le genre

Tous profils confondus, les garçons obtiennent moins de propositions d'admission que les filles. De plus, elles sont plus nombreuses, surtout en licence et dans les formations du secteur de la santé.

**64,7%** des propositions d'admission en licence ont été obtenu par des lycéennes contre **35,3%** des lycéens. Ces dernières sont à l'inverse **35,7%** à recevoir au moins une proposition en BUT.



- Le profil des élèves accompagnés en risque de décrochage scolaire

Les garçons représentent désormais **55,4%** des élèves accompagnés, soit près de 10 points de moins qu'en 2021-2022 et pour la deuxième année consécutive, sont moins nombreux que les filles au niveau des LP avec une augmentation significative de 13 points sur la même période de comparaison.

L'augmentation observée depuis l'année dernière d'une proportion plus importante de filles repérées comme étant en risque de décrochage se poursuit. De plus, les motifs de décrochage sont beaucoup plus variés et liés à des situations pouvant être très proches de celles qui concernent également les garçons, alors qu'il s'agissait essentiellement de situations de grossesse.

On constate que la répartition selon le genre diffère selon l'établissement d'origine. Les garçons restent largement représentés parmi les élèves accompagnés au CLG et au LPO, situation semblable à celle de l'année dernière avec tout de même une légère diminution de la part des garçons.

- Répartition par sexe selon le type d'établissement

