

BILAN DE L'AFFECTATION

Année scolaire 2022-2023



Directrice de la publication	Responsable de l'édition	Conception - traitement statistique - rédaction
Nathalie MONS	Lina CHETANGNY	Stacy JÔ
Rectrice de l'académie de La Martinique	DRAIO	Chargée de mission Pôle pré-bac

Table des matières

Avant-propos	2
L'affectation post-3^{ème}	4
Données globales	4
Evolution du taux de satisfaction par voie d'affectation - Tour principal.....	5
Répartition des affectés en fonction du genre.....	6
Comparaison des affectés selon le genre et la formation d'accueil.....	6
L'affectation en voie professionnelle	7
L'affectation en 2 ^{nde} professionnelle.....	8
Evolution des taux d'affectation.....	8
Origine des élèves affectés en 2 ^{nde} professionnelle.....	8
Taux de pression par formation d'accueil	10
L'affectation en 1 ^{ère} année de CAP	11
Evolution des taux d'affectation.....	11
Origine des élèves affectés en 1 ^{ère} année de CAP	11
Répartition des élèves affectés en 1 ^{ère} année de CAP selon le genre.....	12
Taux de pression par formation d'accueil	13
L'affectation en 2 ^{nde} générale et technologique	14
Données globales	14
Évolution du taux de satisfaction	15
L'affectation des élèves à besoin éducatif particulier	16
Les élèves de 3 ^{ème} ULIS	16
Les élèves de 3 ^{ème} SEGPA	16
Les élèves de 3 ^{ème} prépa-métiers.....	16
Les élèves de 3 ^{ème} PREPA-METIERS.....	17
L'affectation post-2^{nde}	18
L'affectation en 1 ^{ère} professionnelle.....	18
L'affectation en 1 ^{ère} professionnelle hors familles de métiers	18
L'affectation en 1 ^{ère} professionnelle familles de métiers	18
L'affectation en 1 ^{ère} technologique.....	19
Données globales	19
Evolution du taux d'affectation par séries de 1 ^{ère} technologique	20
Evolution du taux de satisfaction par séries de 1 ^{ère} technologique	20
Taux de pression / série technologique.....	21
Répartition des affectés selon le genre	22
Répartition des affectés selon le genre et la formation d'accueil	22

Avant-propos

L'affectation des élèves en 2^{nde} générale et technologique, 1^{ère} année de CAP, 2^{nde} professionnelle, 1^{ère} technologique et 1^{ère} professionnelle, s'effectue par le logiciel AFFELNET-Lycée (Affectation en Lycée par le Net), application nationale.

Les familles des élèves de 3^{ème} peuvent formuler leurs vœux en utilisant le Service en Ligne Affectation (SLA).

La famille peut formuler jusqu'à 10 **vœux** sur le SLA incluant la voie générale et technologique ainsi que la voie professionnelle.

Un **barème** appliqué à chaque vœu de l'élève, prend en compte les évaluations disciplinaires et l'acquisition des compétences du socle commun. Des **points bonus** sont octroyés selon certains critères pour les candidats à une affectation en 2^{nde} GT (les filières sportives, langue rare, CHAM).

Ce bilan présente les données de l'affectation en :

- 1^{ère} année de CAP et 2^{nde} professionnelle
- 2^{nde} générale et technologique
- 1^{ère} technologique
- 1^{ère} professionnelle

Les données concernent les établissements publics relevant de l'éducation nationale et de l'enseignement agricole.

En revanche, ne sont pas présentés :

- Le tour suivant et la commission d'ajustement de septembre
- Les effectifs d'élèves présents à la rentrée,
- Les vœux de recensement, qui ne donnent pas lieu à une affectation. Les candidats ayant formulé exclusivement un ou plusieurs vœux de recensement n'apparaissent donc pas dans ce bilan.

Cette année, **l'affectation du palier 3^{ème}** a concernée **4 376 candidats** (-47 candidats par rapport à 2022).

Les capacités d'accueil étaient de **4 438 places** pour l'entrée en 2^{nde} GT, 2^{nde} Pro et 1^{ère} année de CAP (4619 en 2022).

A l'issue de la procédure, **4 184 élèves** ont été affectés, soit **95.6%** des candidats (-1.6 point par rapport à 2022).

L'affectation du palier 2^{nde} présente les résultats suivants : au tour principal d'AFFELNET-Lycée, **1 057 élèves** ont formulé en vœu 1 une demande pour la 1^{ère} professionnelle sous statut scolaire (1167 élèves en 2022). A l'issue de ce tour, **990 élèves** ont été affectés (**1 044** en 2022), soit **93.6%** (-1.5% points par rapport à 2022).

853 élèves ont candidaté en **vœu 1** en classe de 1^{ère} technologique, ce qui représente une augmentation de 8.5% par rapport à 2022.

Le tour principal d'AFFELNET a permis d'affecter **813 élèves** en 1^{ère} technologique, toutes séries confondues, soit **95.3%** dont **767 élèves sur leur vœu de rang 1**.

L'analyse statistique a permis d'observer les éléments suivants :

- Une augmentation des demandes en vœu 1 pour la :
 - 1^{ère} STI2D
 - 1^{ère} année de CAP
 - 2^{nde} professionnelle
- Une baisse des capacités

→ Une hausse des taux d'affectés en :

- 1^{ère} professionnelle
- 1^{ère} technologique

→ Une diminution des taux d'affectés en :

- 2GT
- 2^{nde} professionnelle

Affelnet fonctionne par tour, avec un tour principal, au mois de juin et deux tours suivants, début juillet et en septembre.

Ces deux tours suivants concernent les élèves non affectés au tour principal, et souhaitant se repositionner sur les places restées vacantes en voie professionnelle (seconde professionnelle et première année de CAP).

Ce bilan porte principalement sur le premier tour.

L'affectation post-3^{ème}

Données globales

Formations demandées	Demandes V1		Capacités d'accueil		Nombre d'admis		Taux de satisfaction
	Nombre de demandes	Evol.2022	Capacités d'accueil	Evol.2022	Nombre d'admis	Evol.2022	
2^{nde} GT	2448	-3,3%	2484	-5,5%	2442	-5,1%	81,7%
2^{nde} Pro	1291	1,6%	1456	-0,2%	1270	2,3%	73,4%
1^{ère} année de CAP	637	4,4%	498	-6,2%	472	-2,7%	57%
Totaux	4376	-0,8%	4438	-3,9%	4184	-2,7%	81,7%

En juin 2023, il y avait 4376 candidats (-47 par rapport à 2022 en lien avec la baisse d'effectifs des élèves) pour 4438 capacités d'accueil en 2^{nde} générale et technologique, 2^{nde} professionnelle et 1^{ère} année de CAP.

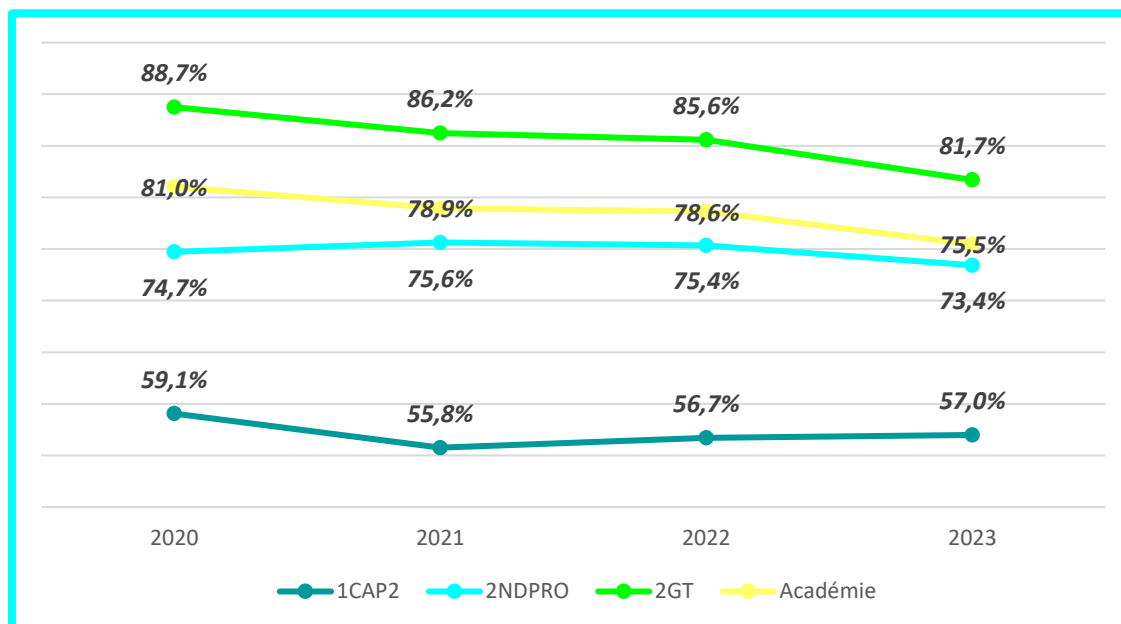
A l'issue de la procédure, 4184 élèves ont été affectés, soit **95,6%** des candidats.

Les capacités d'accueil et les admis en 1^{ère} année de CAP continuent de diminuer pour l'année 2023.

Evolution du taux de satisfaction par voie d'affectation - Tour principal

75,5% des élèves ont été affectés sur leur vœu 1. Le taux de satisfaction à l'issue du tour diminue de 3,1 points. Les taux de satisfaction se répartissent comme suit :

- **81,7%** en 2nde GT (baisse de 3,9 points du taux de satisfaction)
- **73,4%** en 2PRO (baisse de 2 points du taux de satisfaction en 2PRO)
- **57%** en 1CAP (augmentation de 0,3 points du taux de satisfaction en 1^{ère} année de CAP)

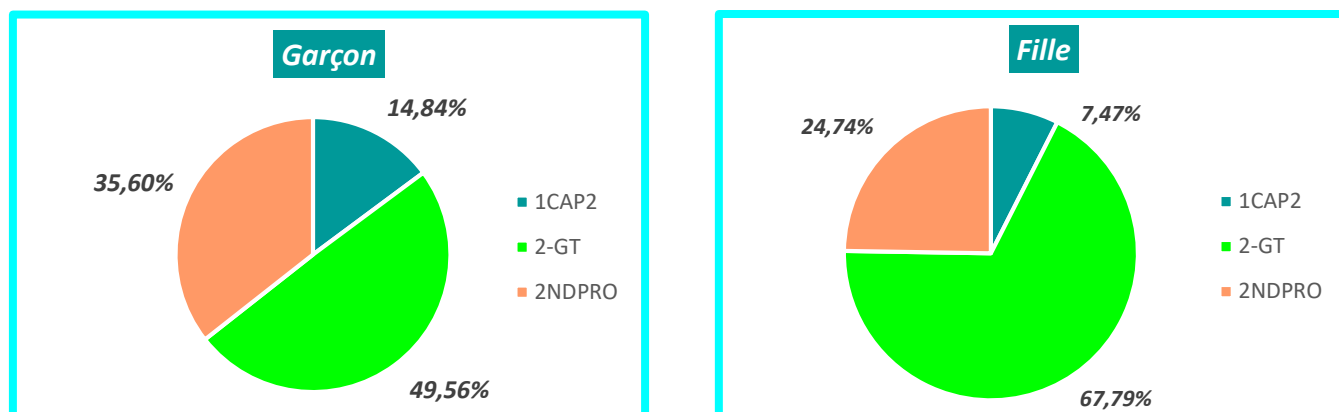


Répartition des affectés en fonction du genre

La 2nde générale est toujours majoritairement plébiscitée par les filles **67,79%** contre **49,56%** pour les garçons. L'écart entre les filles et les garçons, a augmenté de 1,4 points pour l'année 2023.

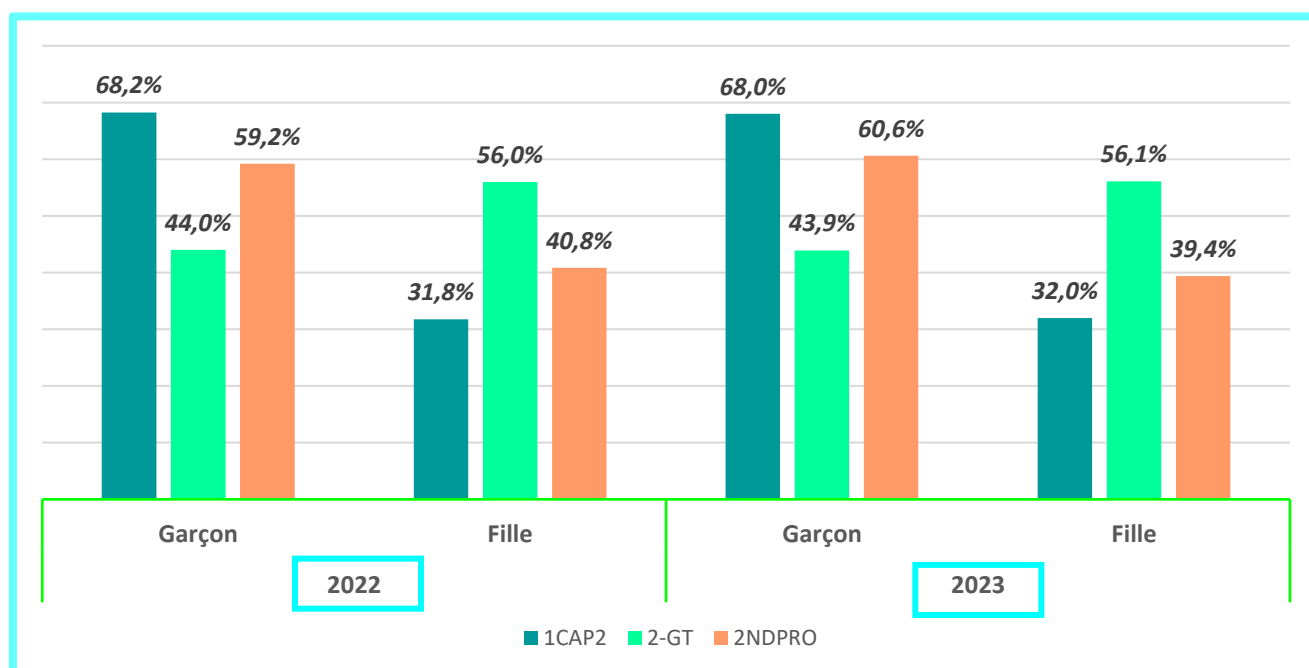
Le taux d'affectés en 2nde générale et technologique a diminué pour les garçons de -1,9 points par rapport à 2022.

Les garçons s'orientent davantage vers la voie professionnelle : **50,4%** (1,9 par rapport à 2022). L'écart entre les filles et les garçons pour la voie professionnelle est de 18,19 points (+1,08 points par rapport à 2022).



Comparaison des affectés selon le genre et la formation d'accueil

Comme les années précédentes, en 2023, les affectations restent très marquées par des choix différenciés entre garçons et filles : davantage de garçons sont affectés dans les filières professionnelles. Ils représentent **68%** des effectifs en CAP et **60,6%** en 2nde professionnelle, tandis que les filles restent majoritaires dans la voie générale et technologique **56,1%**.



L'affectation en voie professionnelle

1928 élèves ont demandé en **vœu 1** une formation en 2nde professionnelle ou en 1^{ère} année de CAP sous **statut scolaire (contre 1892 en 2022)**.

Le tour principal a permis d'affecter **1727 élèves** en voie professionnelle, **soit 91.2%** de l'effectif des élèves. Ce taux est en baisse de 1.6 points par rapport à 2021.

- ↳ Sur les 1291 candidats à une admission en 2nde professionnelle, 1270 élèves ont été affectés lors du tour principal d'affectation, soit 98,4% (96.9% en 2022).
- ↳ Sur les 637 candidats à une admission en 1^{ère} année de CAP, 472 élèves ont été affectés soit 74,1% des intéressés (79,5% en 2022).

Ces chiffres montrent que l'admission dans la voie professionnelle est plus sélective pour le jeune qui souhaite intégrer une 1^{ère} année de CAP, que pour celui qui sollicite une admission en seconde professionnelle.

En effet la 1^{ère} année de CAP présente un taux de pression de **1,3** (1,2 en 2022) : 637 demandes en vœu 1 pour 498 places.

Le taux de pression de la 2nde professionnelle est stable **0,9** (0,9 en 2022) avec 1291 demandes en vœu 1 pour 1456 places.

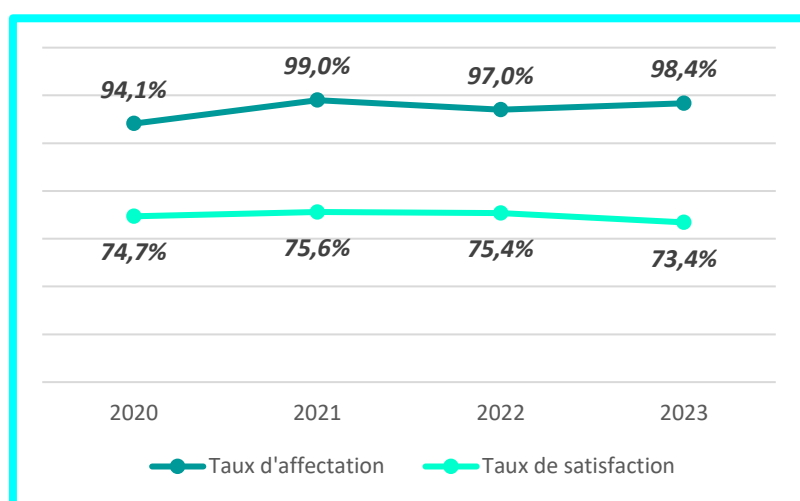
L'affectation en 2nde professionnelle

Tous les élèves de 3^{ème} ont la possibilité de formuler un vœu en 2nde professionnelle. Cependant, une priorité est accordée aux candidatures provenant des élèves issus de la 3^{ème} prépa-métier.

De même, sur avis très favorable de l'équipe pédagogique, certains élèves de 3^{ème} SEGPA peuvent également candidater en 2nde professionnelle.

- ↳ **1291** élèves ont postulé en 2nde professionnelle dans le secteur public en 1^{er} vœu, soit 7 Vœux 1 de plus qu'en 2022,
- ↳ **1270** élèves ont été affectés, le nombre de candidats affectés est en hausse pour la 2nde professionnelle (2,3%).

Evolution des taux d'affectation



- Affectés tous vœux : **98,4%**
- Affectés vœu 1 : **73,4%**

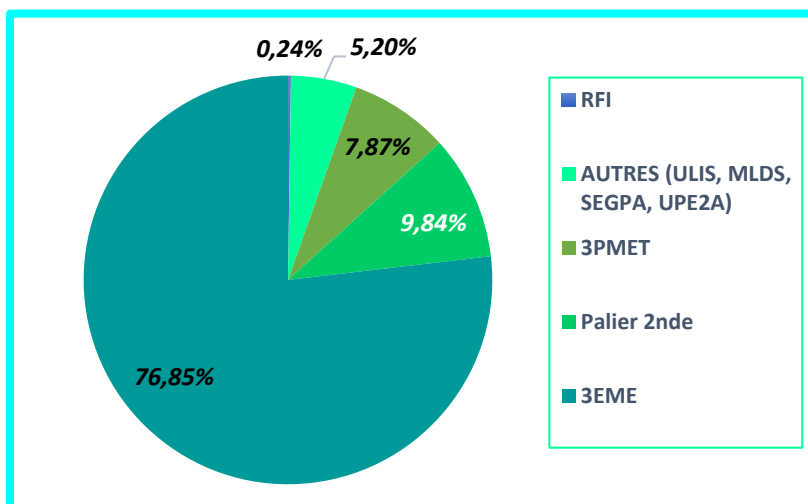
Sur l'ensemble des vœux, le taux d'affectation augmente de 1,4 points par rapport à 2022. **Les élèves sont davantage affectés sur tous leurs vœux lors de la campagne 2023.**

Néanmoins, le taux de satisfaction diminue de 2 points, **ce qui signifie une diminution des élèves affectés sur leur premier vœu.**

Origine des élèves affectés en 2nde professionnelle

76,85% des affectés en 2nde professionnelle sont majoritairement des élèves de 3^{ème} (**77,54%** en 2022).

- Les élèves de 3^{ème} prépa-métiers représentent **7,87%** des élèves affectés (9,26% en 2022).
- Les élèves du palier 2nde représentent **9,84%** des affectés (1^{ère} année de CAP, 2nde professionnelle, 2nde générale et technologique).



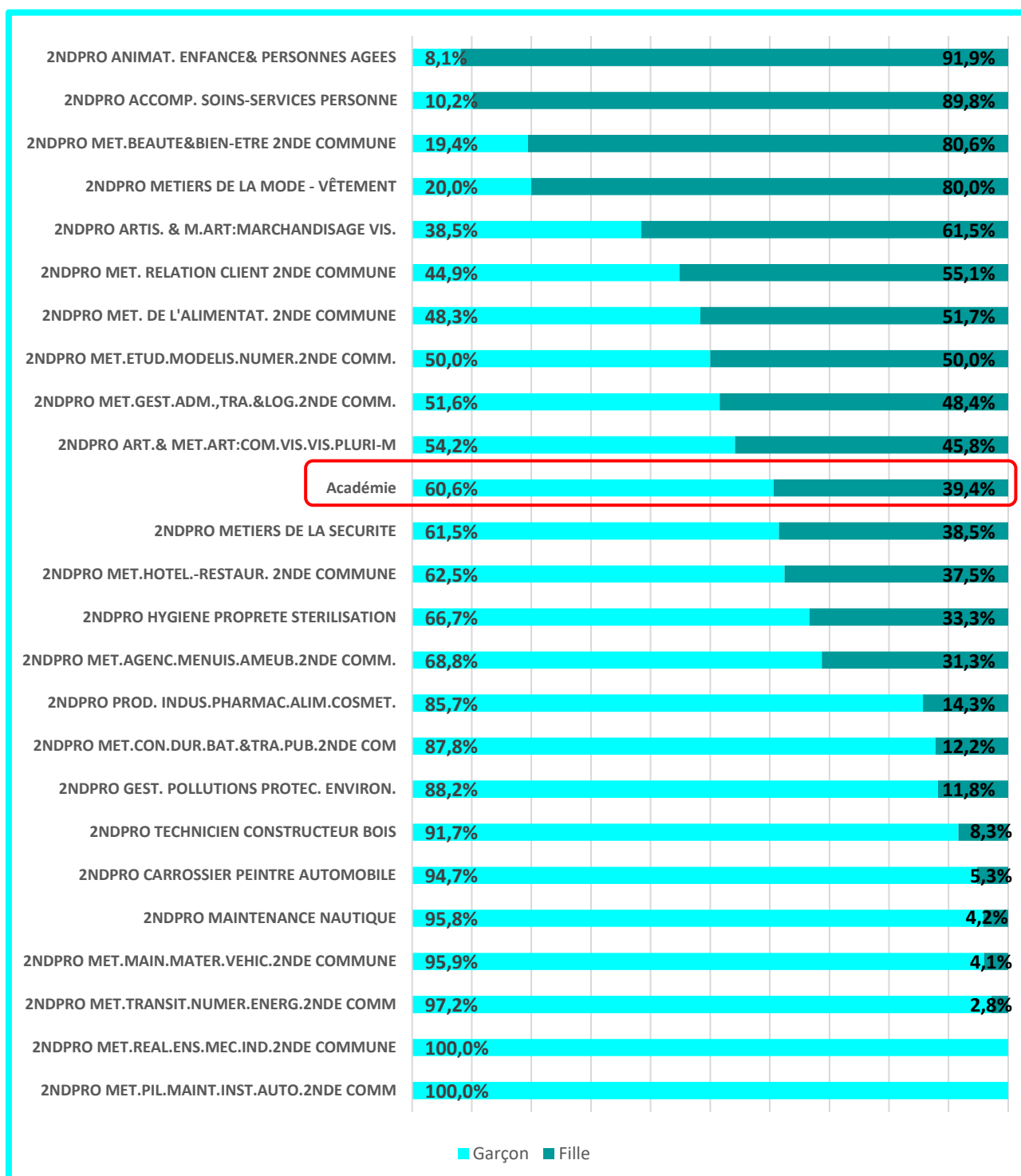
Répartition des élèves affectés en 2^{de} professionnelle selon le genre

La répartition des affectations en 2^{de} professionnelle est largement marquée par les stéréotypes garçons/filles.

Deux spécialités de 2^{des} professionnelles recueillent 100% des affectations masculines et les garçons représentent **60,6%** des affectés sur la totalité des formations de 2^{de} professionnelle.

39,4% des filles sont affectés majoritairement dans les formations telles que métiers de la beauté et du bien-être ; Accompagnement, soins & services à la personne et Animation enfance & personnes âgées.

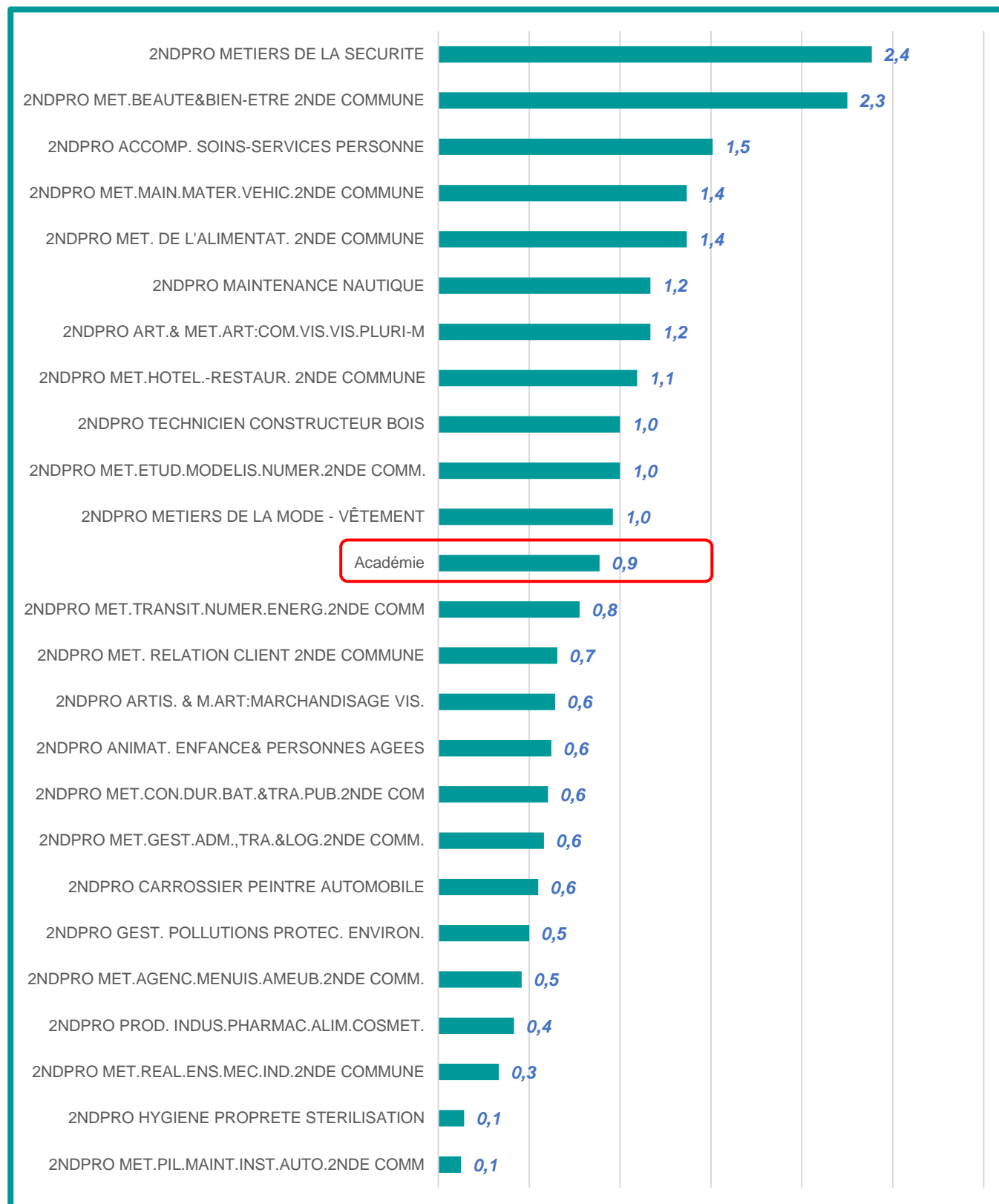
La 2^{de} professionnelle qui présente la plus grande mixité est la 2^{de} professionnelle « métiers des études et de la modélisation numérique et du bâtiment », soit 50% des affectés.



Taux de pression par formation d'accueil

Le taux de pression exprime le rapport entre la demande en 1^{er} vœu et la capacité d'affectation lors du tour principal d'affectation.

Exemple : 2nde PRO Métiers de la sécurité, 31 demandes pour 13 places, d'où un taux de pression de 2,4 c'est-à-dire 2,4 demandes pour 1 place.

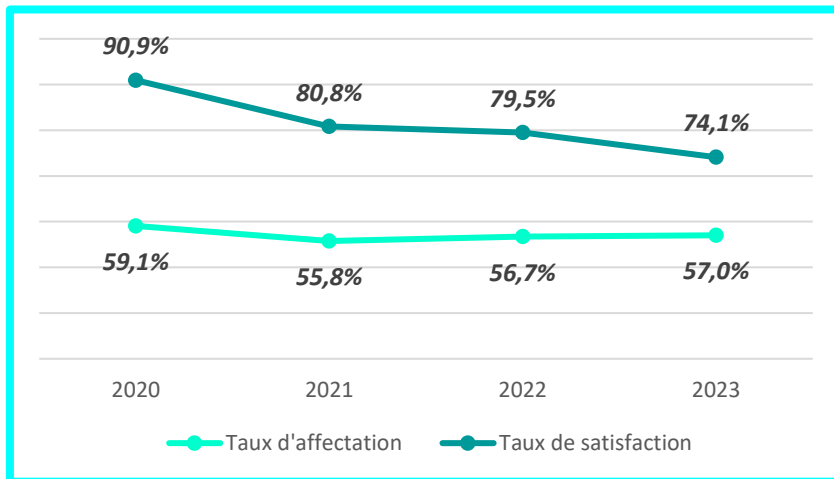


L'affectation en 1^{ère} année de CAP

Tous les élèves de 3^{ème} ont la possibilité de formuler un vœu en 1^{ère} année de CAP. Les élèves de 3^{ème} SEGPA, et 3^{ème} ULIS sont prioritaires.

- ↳ **637** élèves ont postulé en 1^{ère} année de CAP dans le secteur public en 1^{er} vœu, soit 27 Vœux 1 de plus qu'en 2022,
- ↳ **472** élèves ont été affectés, le nombre de candidats affectés est en baisse pour la 1^{ère} année de CAP (2,7%).

Evolution des taux d'affectation



- Affectés tous vœux : **74,1%**
- Affectés vœu 1 : **57%**

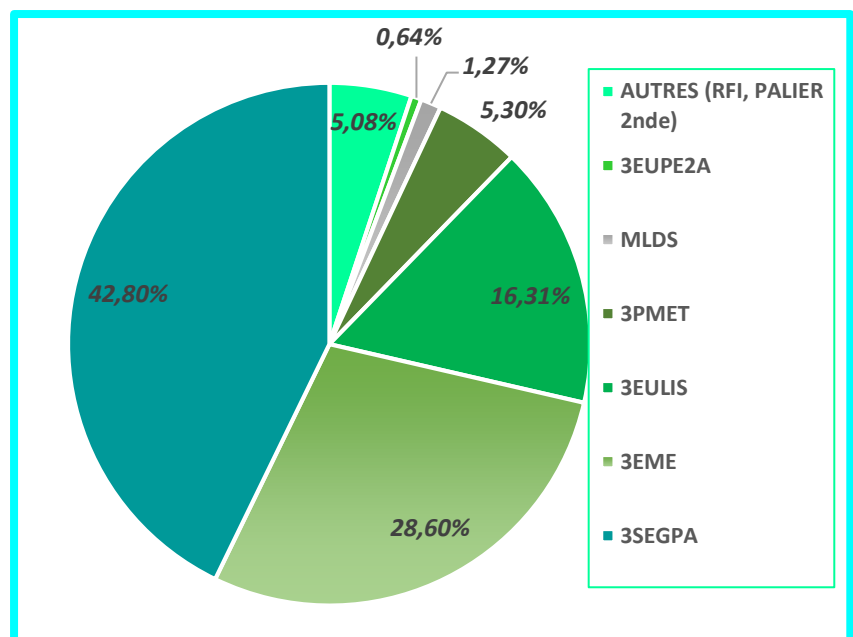
Le taux de satisfaction diminue pour la quatrième année consécutive de 5,4 points par rapport à 2022.

A contrario, le taux d'affectation continue d'augmenter avec une hausse de 0,3 points cette année.

Origine des élèves affectés en 1^{ère} année de CAP

Les élèves de 3^{ème} SEGPA représentent majoritairement **42,8%** des affectés.

- **28,6%** des affectés en 1^{ère} année de CAP sont des élèves de 3^{ème} générale (-0,8 points).
- Les élèves de 3^{ème} ULIS représentent **16,31%** des élèves affectés (+4,9 points).
- Les élèves de 3^{ème} prépa-métiers ne représentent que **5,3%** des affectés (+1.38 points)
- Les autres élèves représentent **5,08%** (-0,49 points) des affectés (1^{ère} année de CAP, 2^{nde} professionnelle, 2^{nde} générale et technologique).




Répartition des élèves affectés en 1^{ère} année de CAP selon le genre

La répartition des affectations en 1^{ère} année de CAP est largement marquée par les stéréotypes masculins/féminins.

Sept spécialités de 1^{ères} années de CAP recueillent 100% des affectations masculines et les garçons représentent **68,0%** des affectations sur la totalité des formations de 1^{ère} année de CAP.

32,0% des filles sont affectés majoritairement dans les formations telles que « esthétique, cosmétique parfumerie » ; « accompagnement éducatif petite-enfance ».

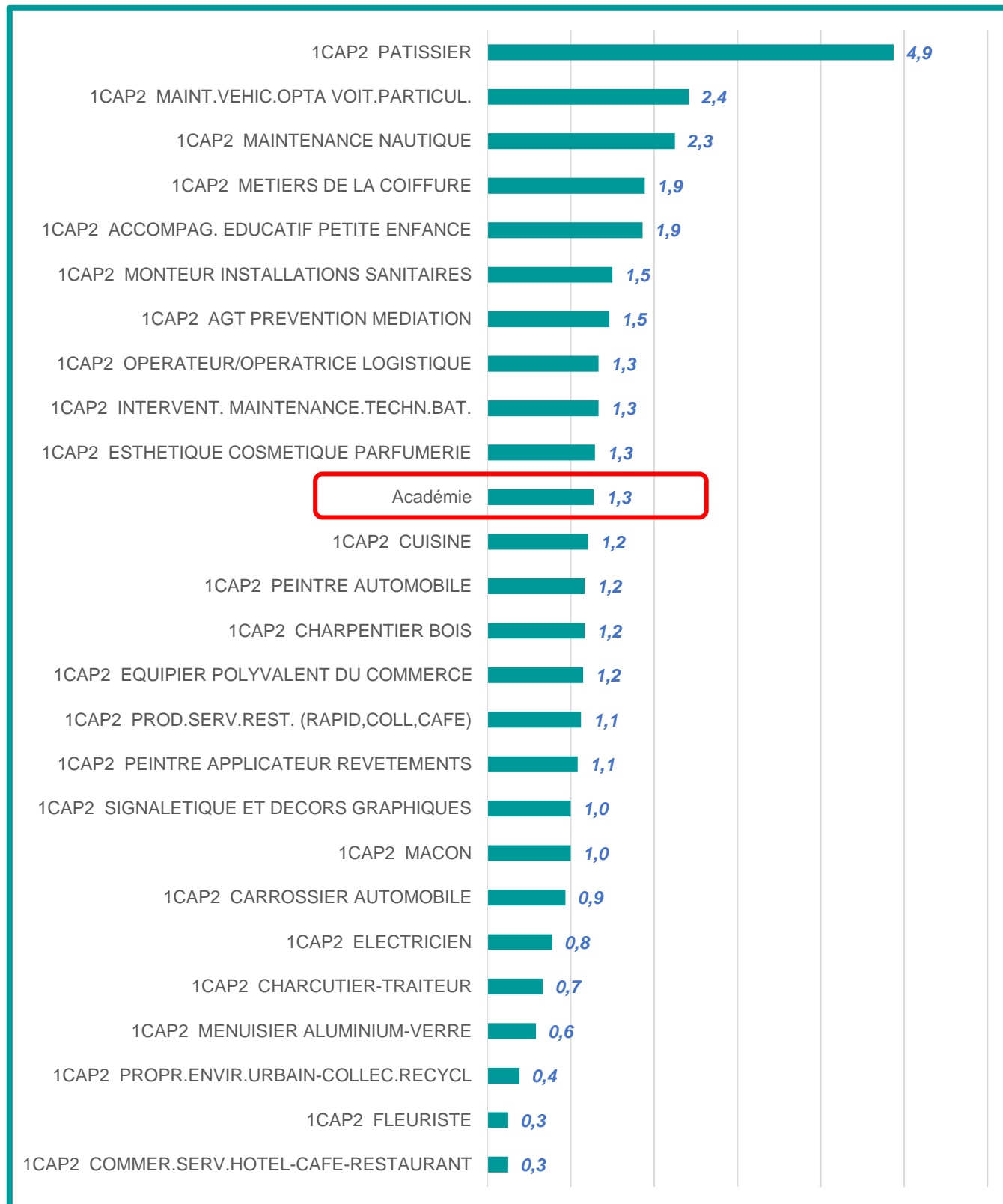
Les formations de 1^{ère} année de CAP qui présentent la plus grande mixité, sont les formations « pâtissier » et « fleuriste ».



Taux de pression par formation d'accueil

Le taux de pression exprime le rapport entre la demande en 1^{er} vœu et la capacité d'accueil lors du tour principal d'affectation.

Exemple : 1^{ère} année de CAP Pâtissier, 39 candidats pour 8 places, d'où un taux de pression de 4,9, c'est-à-dire près de 5 demandes pour 1 place.



L'affectation en 2nde générale et technologique

L'affectation dans la voie générale et technologique concerne tous les élèves provenant de classe de 3^{ème} ayant obtenu une décision d'orientation pour la 2de GT, ainsi que les élèves de 2de GT candidats au redoublement qui bénéficient d'une priorité d'affectation lorsqu'ils demandent à redoubler dans le même établissement.

Le domicile des élèves qui candidatent en 2GT, détermine le ou les lycées pour lesquels ils bénéficient d'une priorité d'affectation. Néanmoins, les élèves domiciliés hors zone géographique et scolarisés dans le secteur de recrutement du lycée demandé ont bénéficié cette année encore, à titre exceptionnel, d'une mesure corrective leur assurant une affectation dans un lycée du secteur de scolarisation.

Données globales

- ↘ **2448** élèves ont formulé des vœux 1 pour la 2nde générale et technologique et **2442** élèves y ont été affectés à l'issue du tour principal d'affectation, **soit un taux de satisfaction vœu 1 de 81,7 %**. Ce taux est en diminution de -0.6 points par rapport à l'année précédente où il était de 85,6 %.
- ↘ Le taux d'affectation des élèves de 3^{ème} dans les lycées du secteur est de **99,8%**, à l'issue du tour principal. Les élèves de 3^{ème} représentent **97,5%** des affectés en 2nde générale et technologique.

CENTRE NORD ATLANTIQUE

Etablissement d'accueil	Capacité affectation vœu	Nombre de vœux 1	Nombre candidats affectés	Taux de pression
FRANTZ FANON	274	230	274	0,8
NORD ATLANTIQUE	114	134	114	1,2
JOSEPH PERNOCK	61	40	56	0,7
Bassin centre nord atlantique	449	404	444	0,9

CENTRE NORD CARAIBE

Etablissement d'accueil	Capacité affectation vœu	Nombre de Vœux 1	Nombre candidats affectés	Taux de pression
VICTOR SCHOELCHER	283	519	283	1,8
BELLEVUE	344	298	344	0,9
JOSEPH GAILLARD	177	120	177	0,7
DU NORD CARAIBE	62	32	53	0,5
VICTOR ANICET	94	85	82	1,9
Bassin centre nord caraïbe	984	1054	957	1,1

CENTRE SUD

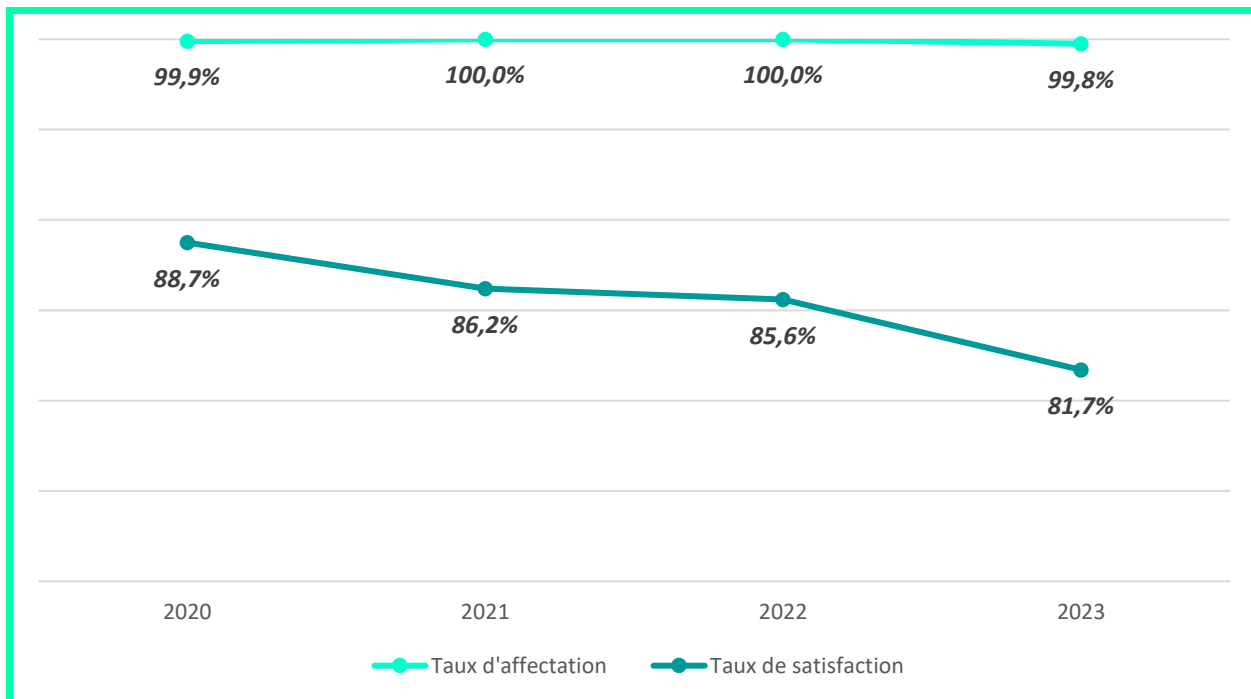
Etablissement d'accueil	Capacité affectation vœu	Nombre de Vœux 1	Nombre candidats affectés	Taux de pression
ACAJOU 1	93	75	93	0,8
ACAJOU 2	212	186	212	0,9
JOSEPH ZOBEL	231	132	169	0,6
MONTGERALD	170	171	170	1,0
LA JETEE	153	144	153	0,9
PAULETTE NARDAL	245	268	245	1,1
Bassin centre sud	1104	976	1042	0,9

AGRICULTURE

Etablissement d'accueil	Capacité affectation vœu	Nombre de Vœux 1	Nombre candidats affectés	Taux de pression
DE CROIX RIVAIL	30	14	17	0,6

Évolution du taux de satisfaction

- ↘ Le taux de satisfaction sur le 1er vœu est de **(81,7%)**, il est en très légère baisse de 3,9 points par rapport à l'année précédente. Parallèlement nous observons **une augmentation des vœux 1 des élèves vers des lycées hors secteur.**
- ↘ Le taux de satisfaction « tous vœux confondus » reste stable cette année : il est de **99,8% (diminution de 0,2).**



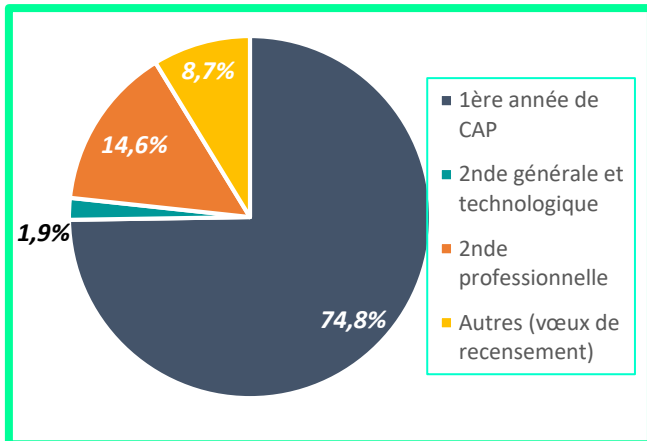
L'affectation des élèves à besoin éducatif particulier

Les élèves de 3^{ème} ULIS

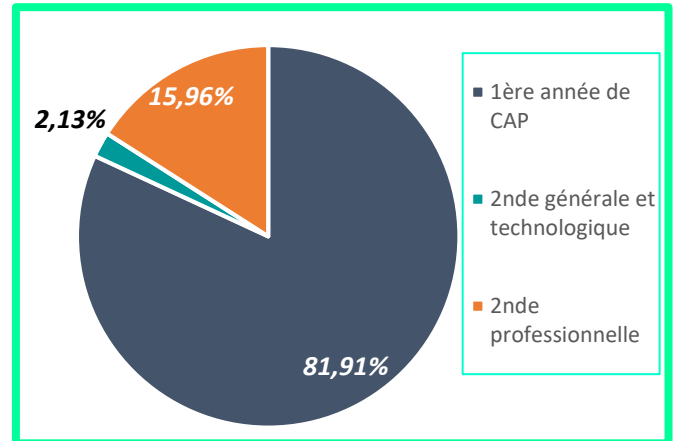
103 élèves de 3^{ème} ULIS (88 en 2022) ont demandé une affectation via l'application AFFELNET-Lycée. Sur les 103 élèves, **74,8%** sont majoritairement des demandes en 1^{ère} année de CAP.

94 élèves ont obtenu une affectation à l'issue du tour principal d'Affelnet, soit **90,4%** de satisfaction des candidats (taux identique à celui de 2022 (80,6%), **81,91%** ont été affectés en 1^{ère} année de CAP.

Candidats



Affectés

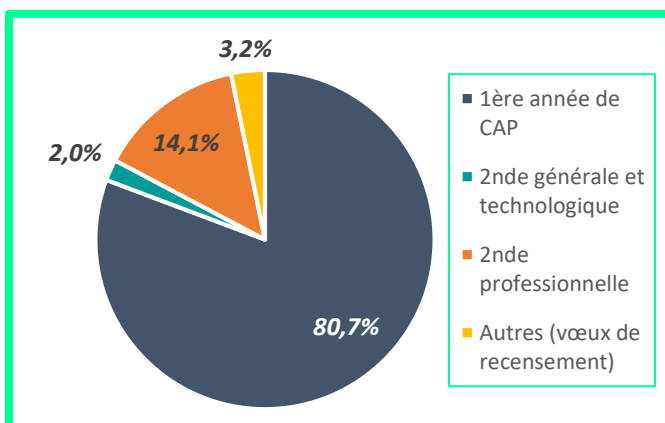


Les élèves de 3^{ème} SEGPA

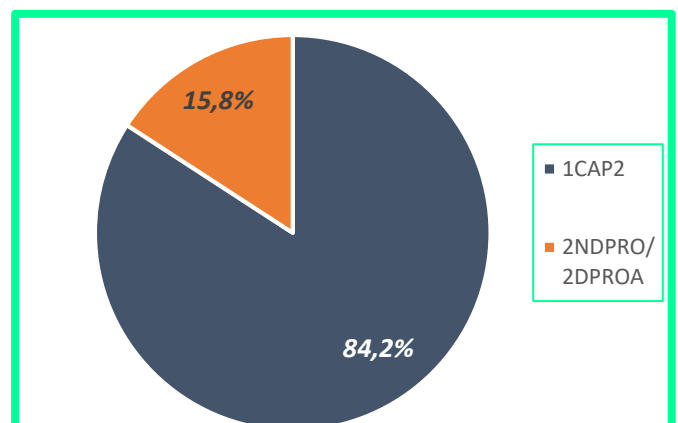
249 élèves de 3^{ème} SEGPA de collège (266 en 2022) ont demandé une affectation via l'application AFFELNET-Lycée. Sur les 249 élèves, **80,7%** ont fait le choix d'une 1^{ère} année de CAP.

240 élèves ont été affectés lors du tour principal d'affectation, soit **96,38%** de satisfaction des candidats (contre 93,98% en 2022), et **84,2%** ont été affectés en 1^{ère} année de CAP.

Candidats



Affectés

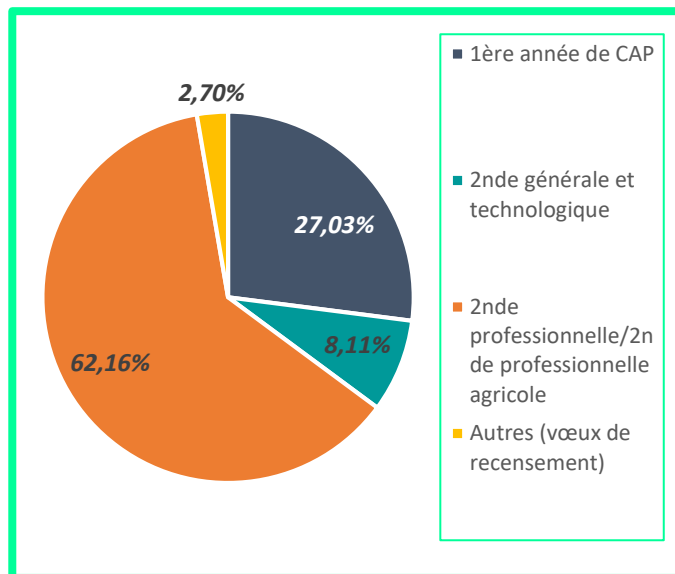


Les élèves de 3^{ème} PREPA-METIERS

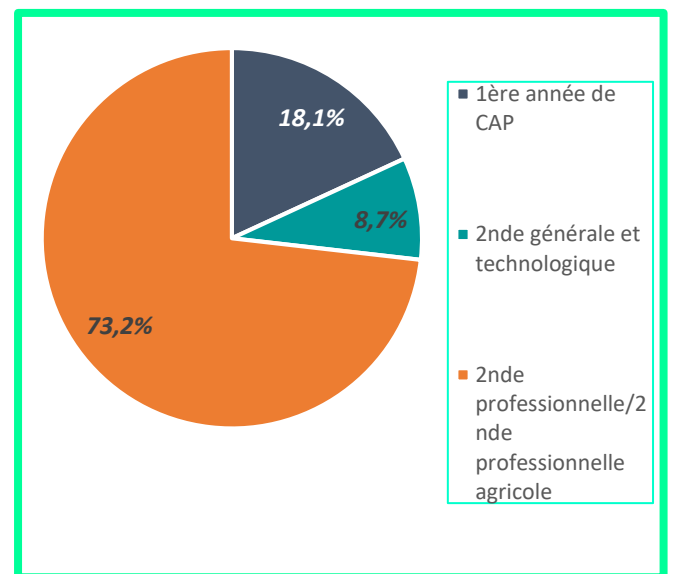
148 élèves de 3^{ème} prépa métiers (157 en 2022) ont émis un souhait sur AFFELNET-Lycée. Sur les 148 élèves, **62,16%** ont candidaté majoritairement en 2^{nde} professionnelle.

138 élèves ont obtenu une affectation à l'issue du tour principal d'Affelnet, soit **93,2%** de satisfaction des candidats (contre 91,7% en 2022), **73,2%** ont été affectés en 2^{nde} professionnelle.

Candidats



Affectés



L'affectation post-2nde

L'affectation en 1^{ère} professionnelle

Au premier tour d'AFFELNET, **1137 élèves** ont demandé en vœu 1 une 1^{ère} professionnelle sous statut scolaire (1167 élèves en 2022). A l'issue de ce tour, **998** élèves ont été affectés (1044 en 2022).

Les élèves de 2^{nde} professionnelle représentent la majorité des demandes pour l'année 2023 (**77,7%**). Leurs demandes en 1^{ère} professionnelle ont cependant diminué de 0,7 points au profit de celles des élèves de 2^{nde} générale et technologique qui connaissent une hausse de 0,4 points (**7,9%**).

Les demandes des élèves de Terminale CAP diminuent également de 0,8 points, soit **11,7%**. Les autres élèves représentent **2,2%** des candidats.

Le pourcentage d'élèves de 2^{nde} professionnelle affectés en 1^{ère} professionnelle a augmenté de 1,8 point (**88,2%**). A contrario l'affectation des élèves de 2^{nde} générale et technologique en réorientation diminue pour la troisième année consécutive de 0,3 points (**3,6%**).

L'affectation en 1^{ère} professionnelle hors familles de métiers

L'affectation en 1^{ère} professionnelle hors familles de métiers s'effectue sur les places disponibles après montée pédagogique des élèves de 2^{de} professionnelle.

Les capacités restées vacantes étant très faibles pour plusieurs spécialités, pour 24 places vacantes à l'issue du tour principal, seuls **8 élèves ont été affectés en 1^{ère} professionnelle hors familles de métiers sur 80 candidats**.

L'affectation en 1^{ère} professionnelle familles de métiers

1057 élèves ont candidaté en 1^{ère} professionnelle familles de métiers et 990 ont été affectés.

	Capacités d'accueil	Demandes tous vœux	Aff tous vœux	V1	Taux de satisfaction vœu 1	Taux de pression
Métiers de la construction durable, du bâtiment et des travaux publics	50	56	31	31	90,3%	0,62
Métiers de la gestion administrative, du transport et de la logistique	180	307	153	165	84,2%	0,92
Métiers de la relation client	218	565	261	275	76,4%	1,26
Métiers de l'hôtellerie et de la restauration	120	163	99	103	83,5%	0,86
Métiers de l'alimentation	60	88	51	63	77,8%	1,05
Métiers des études et de la modélisation numérique du bâtiment	25	32	18	21	81,0%	0,84
Métiers de la beauté et du bien-être	36	65	36	50	68,0%	1,39
Métiers de la réalisation de produits mécaniques	28	13	9	9	100,0%	0,32
Métiers du numérique et de la transition énergétique	228	320	207	218	89,9%	0,96
Métiers de la maintenance des matériels et des véhicules	100	156	85	85	98,8%	0,85
Métiers du pilotage et de la maintenance d'installations automatisées	36	23	22	21	100,0%	0,58
Métiers du bois	48	21	18	16	100,0%	0,33
Académie	1129	1809	990	1057	84,1%	0,94

L'affectation en 1^{ère} technologique

L'affectation en 1^{ère} technologique est académique et traitée via l'application AFFELNET. Seules les séries **STAV**, **STHR**, **STI2D**, **STL**, **STMG** et **ST2S** sont gérées par cette application.

Données globales

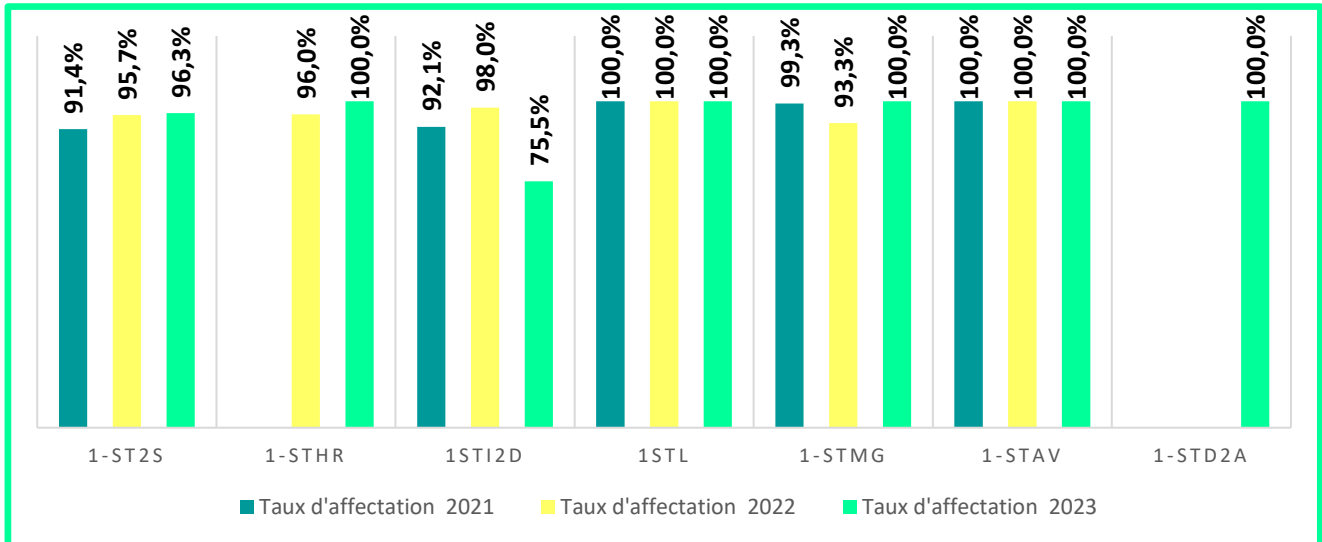
853 élèves ont candidaté sur les différentes séries de 1^{ères} technologiques, ce qui représente une augmentation de 8,5%.

Cette année, le nombre de candidatures pour la 1^{ère} STI2D a très fortement augmenté de 55,9%. Le nombre des affectés (**813**) est donc en hausse cette année pour la 1^{ère} STI2D (20%).

Malgré une augmentation des capacités d'accueil (+3,08%), les candidatures pour la 1^{ère} STMG ont diminué de 8,6%, ainsi que les affectés (1,5%).

1 ^{ère} TECHNOLOGIQUE	Capacité d'affectation	Evolution 2023	Candidat V1	Evolution 2023	Admis tous vœux	Evolution 2023	Taux de pression	Taux d'affectés
1-ST2S	188	-4,08%	191	1,6%	184	2,2%	1,02	96,3%
1-STHR	24	0,00%	17	-32,0%	17	-29,2%	0,71	100,0%
1STI2D	120	-15,49%	159	55,9%	120	20,0%	1,33	75,5%
1STL	54	12,50%	37	5,7%	40	8,1%	0,69	100%
1-STMG	435	3,08%	394	-8,6%	396	-1,5%	0,91	100%
1-STAV	20	0,00%	7	40,0%	8	60,0%	0,35	100%
1-STD2A	60	-	48	-	48	-	0,80	100%
Total général	901	5,8%	853	8,5%	813	8,7%	0,95	95,3%

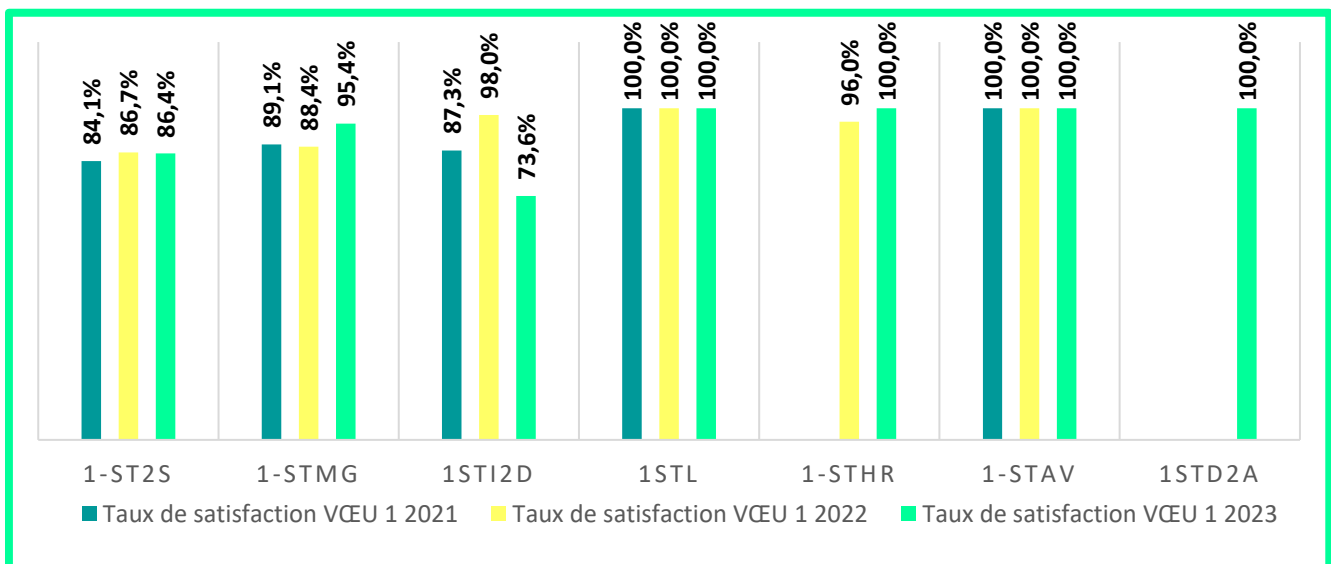
Evolution du taux d'affectation par séries de 1^{ère} technologique



95,3% des élèves ont été affectés sur au moins un de leurs vœux. Ce taux d'affectation académique est en très légère hausse par rapport à 2022 (0,1 point).

- Les taux d'affectation des 1^{ères} ST2S, STMG et STHR ont augmenté par rapport à 2022 et se situent respectivement à 96,3% ; 100% et à 100 %.
- Les taux d'affectation en STL (100%) et STAV (100%) sont identiques à ceux de l'an passé.

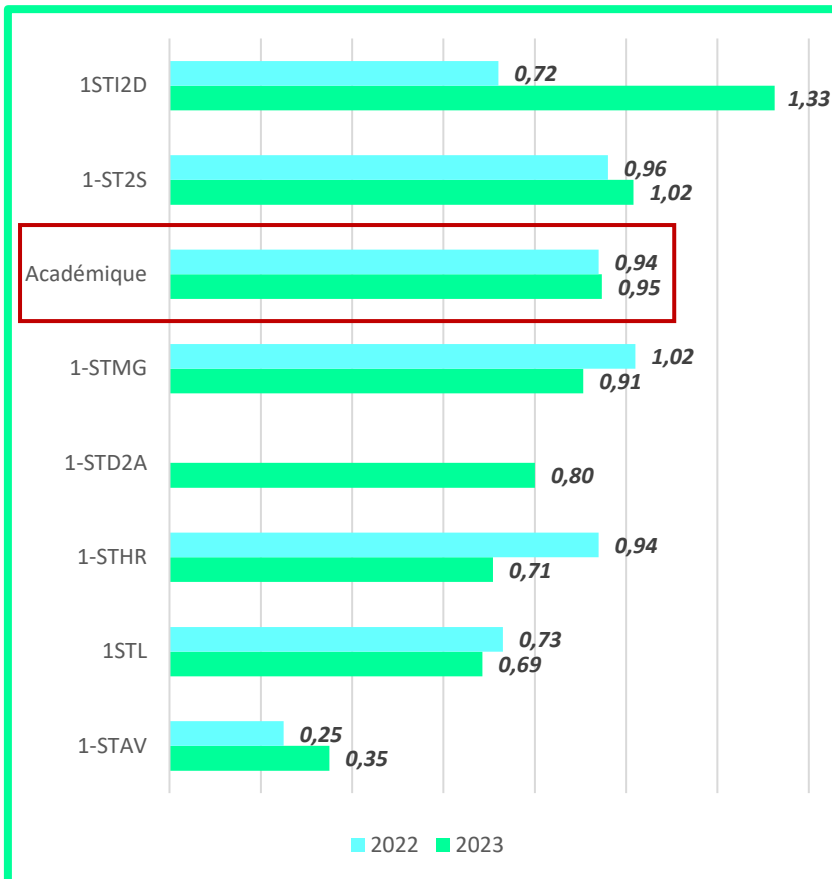
Evolution du taux de satisfaction par séries de 1^{ère} technologique



89,2% des élèves de 2^{nde} générale et technologique ont été affectés sur leur 1^{er} vœu. Ce taux de satisfaction est en baisse par rapport à 2022 (0,2 points).

- Les taux de satisfaction des 1^{ères} ST2S et STI2D ont diminué par rapport à 2022 et se situent respectivement à 86,4% et à 73,6%.
- Les taux de satisfaction en STL (100%) et STAV (100%) sont identiques à ceux de l'an passé.
- Hausse du taux de satisfaction en STMG (88,4%) et STHR (100%).

Taux de pression / série technologique



Le taux de pression académique est stable par rapport à 2022.

Il est nettement plus élevé en 1^{ère} STI2D (1,33) que dans les autres séries de 1^{ères} technologiques.

Le taux de pression de la 1^{ère} ST2S a augmenté également cette année de 0,06 points.

La 1^{ère} STAV continue à avoir le taux de pression le plus faible : 0,35.

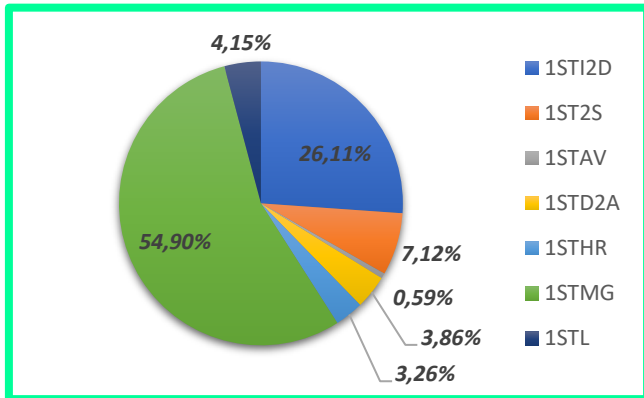
Répartition des affectés selon le genre

Les séries qui présentent la plus grande mixité, sont la 1^{ère} STMG avec un taux de **54,90%** pour les garçons et **44,33%** chez les filles.

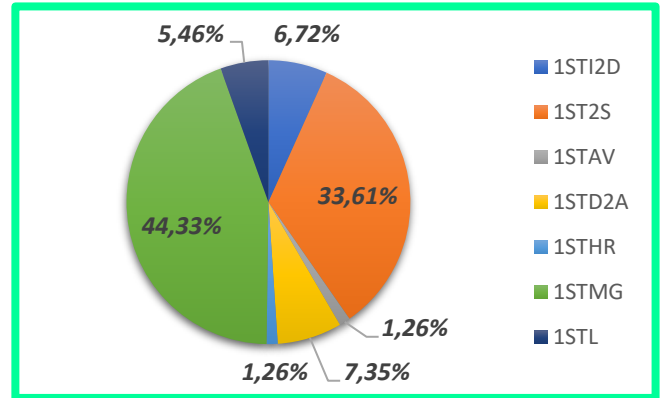
La 1^{ère} ST2S est toujours majoritairement plébiscitée par les filles **33,61%** contre **7,12%** pour les garçons.

Les garçons s'orientent davantage vers la 1^{ère} STI2D avec un taux de **26,11%** contre **6,72%** pour les filles.

GARCONS



FILLES



Répartition des affectés selon le genre et la formation d'accueil

Comme les années précédentes, les affectations restent très marquées par des choix différenciés entre garçons et filles : davantage de garçons sont affectés en 1^{ère} STI2D (**73,3%**), tandis que les filles restent majoritaires dans la série ST2S (**87%**).

