

## Effectifs des écoles du premier degré public et privé à la rentrée 2022

32 500 écoliers sont scolarisés dans les 248\* écoles publiques et privées de l'académie Martinique. 12 204 élèves sont en préélémentaire (soit 37,5% des écoliers), 20 043 en élémentaire (61,7%) et 253 sont bénéficiaires du dispositif Unité Localisée pour l'Inclusion Scolaire (ULIS). Ces derniers représentent 0,8% du secteur public ; cf. tableau 1.

Parmi les 32 500 écoliers, 28 177 sont scolarisés dans les 218\* écoles publiques et 4 323 dans les 30 écoles privées. La part du secteur privé est de 13%.

Tableau 1 : Effectifs du premier degré 2022-2023

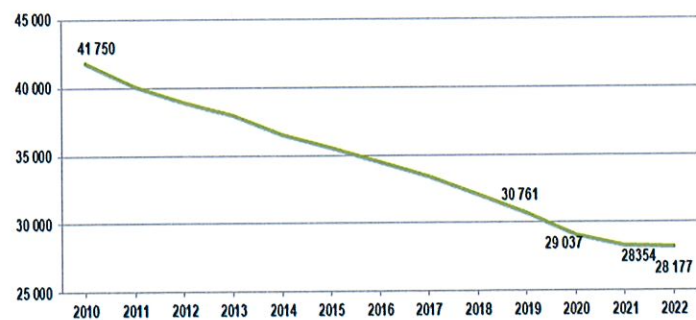
SECTEURS	Public	Privé sous contrat	Privé hors contrat	Total Privé	Total Public/Privé
Préélémentaire	10 614	911	679	1 590	12 204
2ans	918	15	158	173	1 091
3 ans	3 312	282	171	453	3 765
4 ans	3 173	298	186	484	3 657
5 ans	3 211	316	164	480	3 691
Elémentaire	17 310	2 290	443	2 733	20 043
CP	3 288	437	92	529	3 817
CE1	3 358	460	95	555	3 913
CE2	3 622	462	87	549	4 171
CM1	3 479	436	87	523	4 002
CM2	3 563	495	82	577	4 140
Ulis-Ecole	253				253
1er DEGRE PRIVE	28 177	3 201	1 122	4 323	32 500

Source : Constat 2022- SSP

### La population scolaire du secteur public

De 2010 à 2022, l'accentuation de la baisse d'effectifs se poursuit dans les écoles publiques (- 33%), soit 13 573 élèves en moins ; cf. graphique 1

Graphique 1 : évolution des effectifs dans le premier degré du secteur public



Cette année, l'évolution des effectifs du secteur public est quasi-stable avec une diminution de - 0,6% : soit 177 élèves en moins qu'en 2021 (cf. tableau 2).

Cette stabilité intervient après 14 années où la perte annuelle avoisine en moyenne plus de 1000 élèves (depuis la rentrée 2008).

Les effectifs des niveaux de l'enseignement préélémentaire affichent une faible augmentation de 64 élèves entre 2021 et 2022 (soit + 0,6%) cf. graphique 2 et tableau 2.

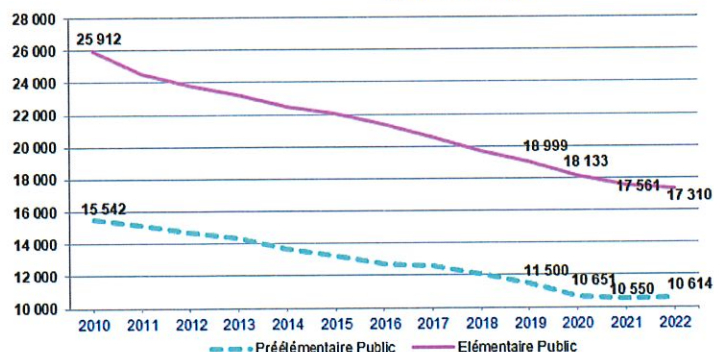
Cette hausse globale se répartit comme suit aux différents niveaux du cycle 1 : - 160 élèves pour niveau des « 5 ans et plus », - 33 pour les « 2 ans ». Le niveau de « 3 ans » enregistre une hausse de (+7,3%). En effet, la part des enfants de 3 ans scolarisés, est en augmentation à cette rentrée (après une diminution due à la crise sanitaire). Le niveau « 4 ans » affiche une légère augmentation de 1,0% (+ 31 élèves).

Tableau 2 : Evolution des effectifs du secteur public

NIVEAUX	CONSTAT 2021	CONSTAT 2022	Evolution en écart	Evolution %
PREELEMENTAIRE	10 550	10 614	64	0,6%
2 ans	951	918	-33	-3,5%
3 ans	3 086	3 312	226	7,3%
4 ans	3 142	3 173	31	1,0%
5 ans et plus	3 371	3 211	-160	-4,7%
ELEMENTAIRE	17 561	17 310	-251	-1,4%
CP	3 351	3 288	-63	-1,9%
CE1	3 580	3 358	-222	-6,2%
CE2	3 522	3 622	100	2,8%
CM1	3 572	3 479	-93	-2,6%
CM2	3 536	3 563	27	0,8%
Enseignement Spécialisé (ULIS)	243	253	10	4,1%
PREMIER DEGRE	28 354	28 177	-177	-0,6%

Source : Constat 2022- SSP

Graphique 2 : évolution des effectifs du préélémentaire et de l'élémentaire public



L'enseignement élémentaire connaît une baisse d'effectifs de 1,4% (soit - 251 élèves entre 2021 et 2022 cf. tableau 2 et graphique 2). Les niveaux suivants enregistrent des diminutions : CE1 - 6,2% ; CM1 - 2,6 % ; CP - 1,9%. Le niveau CM2 se stabilise. Le niveau CE2 affiche une augmentation (+2,8%) ; (cf, tableau 2).

(\*) Dont une école publique ouverte mais fermée administrativement (élèves transférés vers 2 autres écoles).

L'enseignement spécialisé compte plus de 10 élèves par rapport à la rentrée précédente.

Quant aux circonscriptions, l'évolution de leurs effectifs est plus ou moins importante. Deux circonscriptions affichent une progression : la circonscription de Fort de France (+29 élèves, soit 1%) et celle de Rivière-Salée (+76 soit +2%). Les effectifs des circonscriptions du Marigot et de Saint-Joseph demeurent relativement stables. (cf. tableau 3).

Les 6 autres circonscriptions sont impactées par la baisse d'effectifs ; en particulier la circonscription du Marin (-109 écoliers, soit - 4% de sa population scolaire) ; cf. tableau 3.

Tableau 3 : Evolution des effectifs du secteur public

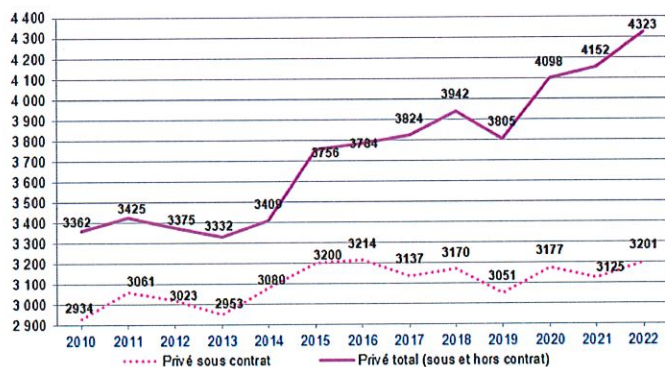
CIRCONSCRIPTION	Constat 2021	Constat 2022	Evolution en écart	Evolution %
FORT DE FRANCE1	2 980	3 009	29	1,0%
LAMENTIN	3 260	3 221	-39	-1,2%
MARIGOT	1 836	1 838	2	0,1%
MARIN	2 738	2 629	-109	-4,0%
MORNE ROUGE	1 909	1 893	-16	-0,8%
RIVIERE SALEE	3 730	3 806	76	2,0%
SAINT ESPRIT	2 836	2 778	-58	-2,0%
SAINT JOSEPH	3 007	3 008	1	0,0%
SCHOELCHER	3 236	3 217	-19	-0,6%
TRINITE	2 822	2 778	-44	-1,6%
<b>Total secteur public</b>	<b>28 354</b>	<b>28 177</b>	<b>-177</b>	<b>-0,6%</b>

Source : Constat 2022- SSP

### La population scolaire du secteur privé

Les effectifs du secteur privé (sous et hors contrat) ont augmenté de 28,6% entre 2010 et 2022, soit 961 élèves en plus (cf. graphique 3).

Graphique 3 : évolution des effectifs du secteur privé



Ainsi en 2022, le nombre d'élèves inscrits dans l'enseignement privé s'élève à 4 323 : 3 201 dans les écoles sous contrat et 1 122 dans le hors contrat.

Par rapport à 2021, les effectifs du secteur privé (sous contrat et hors contrat) augmentent de 171 élèves (cf. tableau 4).

Le préélémentaire accueille 1 590 écoliers avec une augmentation de ses effectifs entre 2021 et 2022 (+161 élèves, soit + 11,3%).

Les effectifs des «5 ans et plus » enregistrent une forte hausse de 29,0% (+108 élèves). Ceux des «2 ans » affiche une augmentation de 20% (+29 élèves). Le niveau de «4 ans » est en hausse de 9,8% (+43 élèves). Le niveau de «3 ans » accuse une baisse (- 4,0%).

Dans une moindre mesure, les effectifs de l'élémentaire sont en légère hausse (0,4% soit +10 élèves). 2 733 élèves y sont scolarisés.

L'augmentation des effectifs est constatée pour les différents niveaux : CM2 (+7,1%), CE2 (+ 5,6%), CE1 (+1,1%). Le niveau CM1 accuse une baisse de (- 8,6 %) et le niveau CP est en diminution (- 2,6%) ; cf. tableau 4.

Tableau 4 : Evolution des effectifs du secteur privé

Niveaux	SECTEUR PRIVE				dont sous contrat			
	constat		évolution		constat		évolution	
	2021	2022	en écart	En %	2021	2022	en écart	En %
Préélémentaire	1 429	1 590	161	11,3%	805	911	106	13,2%
2 ans	144	173	29	20,1%	16	15	-1	-6,3%
3 ans	472	453	-19	-4,0%	255	282	27	10,6%
4 ans	441	484	43	9,8%	272	298	26	9,6%
5 ans et plus	372	480	108	29,0%	262	316	54	20,6%
<b>Elémentaire</b>	<b>2 723</b>	<b>2 733</b>	<b>10</b>	<b>0,4%</b>	<b>2 320</b>	<b>2 290</b>	<b>-30</b>	<b>-1,3%</b>
CP	543	529	-14	-2,6%	450	437	-13	-2,9%
CE1	549	555	6	1,1%	460	460	0	0,0%
CE2	520	549	29	5,6%	442	462	20	4,5%
CM1	572	523	-49	-8,6%	507	436	-71	-14,0%
CM2	539	577	80	7,1%	461	495	34	7,4%
<b>Premier degré</b>	<b>4 152</b>	<b>4 323</b>	<b>171</b>	<b>4,1%</b>	<b>3 125</b>	<b>3 201</b>	<b>76</b>	<b>2,4%</b>

Source : Constat 2022- SSP

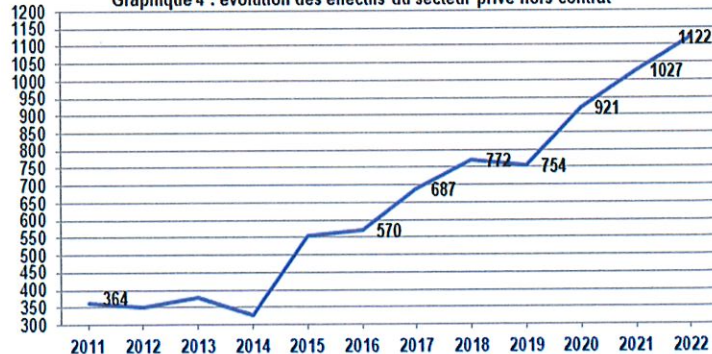
L'enseignement privé sous contrat enregistre une hausse générale de 2,4%, cette augmentation est plus accentuée en préélémentaire (+106 écoliers soit +13,2%).

Les effectifs en élémentaire reculent de -1,3% (soit -30 écoliers entre 2021 et 2022).

Quant au secteur privé hors contrat, il enregistre une hausse de 758 élèves sur la période de 2011 à 2022 (cf. graphique 4).

Entre 2021 et 2022, les effectifs du secteur privé hors contrat enregistre une sensible hausse de 9,3% (soit + 95 élèves) ; + 55 élèves pour le niveau préélémentaire et + 40 en élémentaire.

Graphique 4 : évolution des effectifs du secteur privé hors contrat



### Les classes

Les 28 177 écoliers sont scolarisés dans 218 écoles du secteur public, réparties en 10 circonscriptions (cf. tableau 5). Le nombre de classes à cette rentrée est de 1 581. Ces classes sont attribuées comme suit : 1 096 classes ordinaires, 2 classes passerelles, 12 classes d'applications, 36 classes fléchées et 435 classes dédoublées. Il y a également 39 regroupements ULIS.

A la rentrée 2022 le taux d'encadrement des élèves, ou nombre moyen d'élèves par classe (E/C), du 1<sup>er</sup> degré public s'élève à 17,8 (cf. tableau 5). La majorité des circonscriptions enregistre un taux d'encadrement de 17 ou 18 écoliers par classe en moyenne.

Dans le secteur privé sous et hors contrat, le taux d'encadrement s'élève à 22,1. Il n'y a pas de classes spécialisées dans les écoles privées de l'académie.

### *Dispositif en éducation prioritaire : dédoublement des classes*

A la rentrée 2022, 113 écoles composent la carte de de l'éducation prioritaire (EP) dans le 1<sup>er</sup> degré public ; soit plus de la moitié des écoles publiques. Ces écoles accueillent 14 241 écoliers en éducation prioritaire.

65 écoles appartiennent au réseau d'éducation prioritaire (REP) et accueillent 9 149 écoliers (soit 64% des élèves en EP), 48 autres écoles sont en réseau d'éducation prioritaire renforcé (REP+) et comptabilisent 5 092 élèves (soit 36% d'écoliers en EP) ; cf. tableau 6.

Le dédoublement des classes de cours préparatoire et de cours élémentaire première année en éducation prioritaire a été initié depuis la rentrée 2017 pour lutter contre la difficulté scolaire.

A la rentrée 2022, 435 classes sont dédoublées en éducation prioritaire : 155 en grande section, 142 en cours préparatoire, 138 en cours élémentaire première année (source des données : Division des moyens et de la vie de l'élève). En 2021, il y avait 419 classes dédoublées.

Tableau 5 : Répartition des effectifs, écoles et classes par circonscription à la rentrée 2022

CIRCONSCRIPTION	nombre d'écoles	effectifs	nombre de classes et regroupements ULIS	dont classes	E/C*
FORT DE FRANCE1	21	3 009	194	187	16,1
LAMENTIN	16	3 221	183	179	18,0
MARIGOT	23	1 838	127	124	14,8
MARIN	21	2 629	139	135	19,5
MORNE ROUGE	20	1 893	118	115	16,5
RIVIERE SALEE	24	3 806	184	180	21,1
SAINT ESPRIT	24	2 778	159	155	18,0
SAINT JOSEPH	26	3 008	180	176	17,1
SCHOELCHER	23	3 217	172	169	19,0
TRINITE	20	2 778	164	161	17,3
<b>Total secteur public</b>	<b>218**</b>	<b>28 177</b>	<b>1 620</b>	<b>1 581</b>	<b>17,8</b>
<b>Total secteur privé Sous et hors contrat</b>	<b>30</b>	<b>4 323</b>	<b>196</b>	<b>196</b>	<b>22,1</b>

Source : Constat 2022- SSP

\* Les élèves ULIS sont comptabilisés au numérateur, mais les « dispositifs ULIS » (regroupements) ne sont pas comptabilisés au dénominateur.

\*\* école ouverte mais fermée administrativement (élèves transférés vers 2 autres écoles).

Tableau 6 : Ecoles et effectifs en éducation prioritaire à la rentrée 2022

Circonscription	Nombre d'écoles		Nombre d'élèves		Total Elèves en EP
	REP	REP+	REP	REP+	
FORT DE FRANCE1	10	11	1 629	1 380	3 009
LAMENTIN	12		2 413		2 413
MARIGOT	7	12	567	969	1 536
MARIN	5		654		654
MORNE ROUGE	3	11	255	822	1 077
SAINT ESPRIT		10		1 368	1 368
SAINT JOSEPH	16		1 844		1 844
SCHOELCHER		4		553	553
TRINITE	12		1 787		1 787
<b>TOTAL</b>	<b>65</b>	<b>48</b>	<b>9 149</b>	<b>5 092</b>	<b>14 241</b>

Source : Constat 2022- SSP

Reproduction autorisée à la condition expresse de mentionner la source